

MEMORANDO

430

Bogotá, D.C. 13 de mayo de 2022

PARA: FELIPE EDGARDO JIMÉNEZ ÁNGEL
Secretario Distrital de Gobierno

DE: DIRECTORA FINANCIERA

ASUNTO: Solicitud firma Estados Contables a 30 de abril de 2022



Con el fin de dar cumplimiento a la Resolución 706 de 2017 y sus modificaciones expedidas por la Contaduría General de la Nación, respecto a la generación y reporte de los Estados Contables, comedidamente me permito remitir un (1) ejemplar en original con corte a 30 de abril de 2022, para su correspondiente aprobación y firma.

Cualquier inquietud gustosamente será atendida.

Atentamente,


TATIANA PIÑEROS LAVERDE

Anexo: Lo anunciado

Funcionario o asesor	Nombre	Vo. Bo.	Fecha
Tramitó y proyectó: Contador	Patricia Andrea Ayala Beltrán		13/5/2022
Revisó y aprobó: Directora Financiera	Tatiana Piñeros Laverde		13/5/2022
Aprobó: Subsecretaria de Gestión Institucional	Ana María Aristizabal Osorio		13/5/2022

Los arriba firmantes declaramos que hemos revisado el presente documento y lo encontramos ajustado a las normas y disposiciones legales vigentes y por lo tanto, bajo nuestra responsabilidad, lo presentamos para la firma del Secretario Distrital de Gobierno.

DEPARTAMENTO CUNDINAMARCA CGN2015_001_SALDOS_Y_MOVIMIENTOS_CONVERGENCIA
 MUNICIPIO: BOGOTÁ DISTRITO CAPITAL
 ENTIDAD: SECRETARÍA DISTRITAL DE GOBIERNO
 CODIGO: 210111001110
 FECHA DE CORTE: 30/04/2022
 PERIODO DE MOVIMIENTO (1 al 30 de abril de 2022)

EN PESOS

CÓDIGO CONTABLE	NOMBRE	SALDO FINAL A 31 DE MARZO DE 2022	MOVIMIENTO DÉBITO	MOVIMIENTO CRÉDITO	SALDO FINAL A 30 DE ABRIL DE 2022	SALDO FINAL CORRIENTE	SALDO FINAL NO CORRIENTE
100000	ACTIVOS	10.275.557.742	907.413.485	682.384.995	10.500.586.232	2.111.726.185	8.388.860.047
130000	CUENTAS POR COBRAR	2.233.727.263	138.477.778	99.139.582	2.273.065.459	1.396.280.097	876.785.362
131100	CONTRIBUCIONES, TASAS E INGRESOS NO TRIBUTARIOS	241.441.326	27.875.112	344.728	268.971.710	72.928.667	196.043.043
131102	Multas	236.699.287	27.875.112	344.728	264.229.671	72.802.867	191.426.804
131103	Intereses	4.742.039	-	-	4.742.039	125.800	4.616.239
138400	OTRAS CUENTAS POR COBRAR	2.978.587.942	110.501.800	98.794.854	2.990.294.888	1.323.351.430	1.666.943.458
138421	Indemnizaciones	904.826.548	-	-	904.826.548	904.826.548	-
138426	Pago por cuenta de terceros	272.155.497	110.501.800	98.794.854	283.862.443	-	283.862.443
138432	Responsabilidades fiscales	1.264.942.700	-	-	1.264.942.700	-	1.264.942.700
138435	Intereses de mora	115.448.315	-	-	115.448.315	-	115.448.315
138490	Otras cuentas por cobrar	421.214.882	-	-	421.214.882	418.524.882	2.690.000
138500	CUENTAS POR COBRAR DE DIFÍCIL RECAUDO	98.717.341	-	-	98.717.341	-	98.717.341
138515	Contribuciones, tasas e ingresos no tributarios	96.917.341	-	-	96.917.341	-	96.917.341
138590	Otras cuentas por cobrar de difícil recaudo	1.800.000	-	-	1.800.000	-	1.800.000
138600	DETERIORO ACUMULADO DE CUENTAS POR COBRAR (CR)	1.085.019.346	100.866	-	1.084.918.480	-	1.084.918.480
138614	Contribuciones, tasas e ingresos no tributarios	217.240.346	100.866	-	217.139.480	-	217.139.480
138690	Detenoreo de otras cuentas por cobrar	867.779.000	-	-	867.779.000	-	867.779.000
150000	INVENTARIOS	4.963.044	36.388.464	36.388.464	4.963.044	4.963.044	-
151000	MERCANCIAS EN EXISTENCIA	4.963.044	36.388.464	36.388.464	4.963.044	4.963.044	-
151034	Elementos de protección y seguridad personal	120.846	0	0	120.846	120.846	0
151061	Materiales medico-quirúrgicos	0	25.167.213	25.167.213	0	0	0
151090	Otras mercancías en existencia	4.842.198	11.221.251	11.221.251	4.842.198	4.842.198	-
160000	PROPIEDADES, PLANTA Y EQUIPO	7.620.391.913	111.213.020	299.848.290	7.431.756.643	-	7.431.756.643
163500	BIENES MUEBLES EN BODEGA	881.518.757	1.885.000	49.255.693	834.148.064	-	834.148.064
163502	Equipo médico y científico	11.093.400	0	0	11.093.400	0	11.093.400
163503	Muebles, enseres y equipo de oficina	-	1.885.000	-	1.885.000	-	1.885.000
163504	Equipos de comunicación y computación	832.263.990	-	49.255.693	783.008.297	-	783.008.297
163505	Equipos de transporte, tracción y elevación	38.161.367	0	0	38.161.367	0	38.161.367
163700	PROPIEDADES, PLANTA Y EQUIPO NO EXPLOTADOS	550.444.132	32.653.065	27.419.262	555.677.935	-	555.677.935
163707	Maquinaria y equipo	10.857.143	-	-	10.857.143	-	10.857.143
163709	Muebles, enseres y equipo de oficina	196.175.309	-	-	196.175.309	-	196.175.309
163710	Equipos de comunicación y computación	343.411.680	32.653.065	27.419.262	348.645.483	-	348.645.483
164000	EDIFICACIONES	1.002.966.539	-	-	1.002.966.539	-	1.002.966.539
164027	Edificaciones pendientes de legalizar	1.002.966.539	-	-	1.002.966.539	-	1.002.966.539
165500	MAQUINARIA Y EQUIPO	531.303.379	-	-	531.303.379	-	531.303.379
165511	Herramientas y accesorios	461.049.903	-	-	461.049.903	-	461.049.903
165590	Otra maquinaria y equipo	70.253.476	-	-	70.253.476	-	70.253.476
166500	MUEBLES, ENSERES Y EQUIPO DE OFICINA	1.990.922.766	-	-	1.990.922.766	-	1.990.922.766
166501	Muebles y enseres	286.049.211	-	-	286.049.211	-	286.049.211
166502	Equipo y máquina de oficina	1.704.873.555	-	-	1.704.873.555	-	1.704.873.555
167000	EQUIPOS DE COMUNICACIÓN Y COMPUTACIÓN	8.826.726.443	76.674.955	32.653.065	8.870.748.333	-	8.870.748.333
167001	Equipo de comunicación	288.966.354	-	-	288.966.354	-	288.966.354
167002	Equipo de computación	8.537.760.089	76.674.955	32.653.065	8.581.781.979	-	8.581.781.979
167500	EQUIPOS DE TRANSPORTE, TRACCIÓN Y ELEVACIÓN	740.684.144	-	-	740.684.144	-	740.684.144
167502	Terrestre	740.684.144	-	-	740.684.144	-	740.684.144
168000	EQUIPOS DE COMEDOR, COCINA, DESPENSA Y HOTELERÍA	8.157.442	-	-	8.157.442	-	8.157.442

DEPARTAMENTO CUNDINAMARCA
MUNICIPIO: BOGOTÁ DISTRITO CAPITAL
ENTIDAD: SECRETARÍA DISTRITAL DE GOBIERNO
CODIGO: 210111001110
FECHA DE CORTE: 30/04/2022
PERIODO DE MOVIMIENTO (1 al 30 de abril de 2022)

CGN2015_001_SALDOS_Y_MOVIMIENTOS_CONVERGENCIA

EN PESOS

CÓDIGO CONTABLE	NOMBRE	SALDO FINAL A 31 DE MARZO DE 2022	MOVIMIENTO DÉBITO	MOVIMIENTO CRÉDITO	SALDO FINAL A 30 DE ABRIL DE 2022	SALDO FINAL CORRIENTE	SALDO FINAL NO CORRIENTE
168090	Otros equipos de comedor, cocina, despensa y hotelería	8.157.442	-	-	8.157.442	-	8.157.442
168500	DEPRECIACIÓN ACUMULADA DE PROPIEDADES, PLANTA Y EQUIPO (CR)	6.912.331.689	-	190.520.270	7.102.851.959	-	7.102.851.959
168501	Edificaciones	460.244.189	-	1.671.611	461.915.800	-	461.915.800
168504	Maquinaria y equipo	57.705.088	-	367.523	58.072.611	-	58.072.611
168505	Equipo médico y científico	-80.889	0	115.556	-196.445	0	-196.445
168506	Muebles, enseres y equipo de oficina	758.642.689	-	18.550.043	777.192.732	-	777.192.732
168507	Equipos de comunicación y computación	5.191.095.735	-	165.206.117	5.356.301.852	-	5.356.301.852
168508	Equipos de transporte, tracción y elevación	441.837.182	-	4.541.442	446.378.624	-	446.378.624
168509	Equipos de comedor, cocina, despensa y hotelería	2.725.917	-	67.978	2.793.895	-	2.793.895
190000	OTROS ACTIVOS	416.475.522	621.334.223	247.008.659	790.801.086	710.483.044	80.318.042
190200	A LARGO PLAZO	232.015.957	17.052.328	168.750.243	80.318.042	-	80.318.042
190204	Encargos fiduciarios	232.015.957	17.052.328	168.750.243	80.318.042	-	80.318.042
190500	BIENES Y SERVICIOS PAGADOS POR ANTICIPADO	184.459.565	25.665.026	78.258.416	131.866.175	131.866.175	-
190501	Seguros	184.459.565	25.665.026	78.258.416	131.866.175	131.866.175	-
190600	AVANCES Y ANTICIPOS ENTREGADOS	-	578.616.869	-	578.616.869	578.616.869	-
190604	Anticipos para Adquisición de Bienes y Servicios	0	578.616.869	0	578.616.869	578.616.869	0
197000	ACTIVOS INTANGIBLES	333.084.233	-	-	333.084.233	-	333.084.233
197007	Licencias	333.084.233	-	-	333.084.233	-	333.084.233
197500	AMORTIZACIÓN ACUMULADA DE ACTIVOS INTANGIBLES (CR)	333.084.233	-	-	333.084.233	-	333.084.233
197507	Licencias	333.084.233	-	-	333.084.233	-	333.084.233
200000	PASIVOS	29.695.911.086	16.829.848.036	18.227.416.849	31.093.479.899	20.324.971.359	10.768.508.540
240000	CUENTAS POR PAGAR	5.030.070.052	8.389.765.771	7.867.544.650	4.507.848.931	4.507.848.931	-
240100	ADQUISICIÓN DE BIENES Y SERVICIOS NACIONALES	497.747.895	1.947.584.721	1.719.608.398	269.771.572	269.771.572	-
240101	Bienes y servicios	60.514.388	1.424.321.446	1.427.355.241	63.548.183	63.548.183	-
240102	Proyectos de inversión	437.233.507	523.263.275	292.253.157	206.223.389	206.223.389	-
242400	DESCUENTOS DE NÓMINA	563.381.889	1.108.554.944	1.096.696.767	551.523.712	551.523.712	-
242401	Aportes fondos pensionales	304.066.663	307.476.663	299.123.828	295.713.828	295.713.828	-
242402	Aportes a seguridad social en salud	256.418.645	256.418.645	249.114.658	249.114.658	249.114.658	0
242404	Sindicatos	-	7.728.275	7.728.275	-	-	-
242405	Cooperativas	-	490.373.781	490.373.781	-	-	-
242408	Contratos de medicina prepagada	-	10.580.933	10.580.933	-	-	-
242411	Embargos judiciales	2.896.581	4.305.332	8.103.977	6.695.226	6.695.226	-
242413	Cuentas AFC	-	31.671.315	31.671.315	-	-	-
243600	RETENCIÓN EN LA FUENTE E IMPUESTO DE TIMBRE	345.917.631	528.608.139	499.892.489	317.201.981	317.201.981	-
243603	Honorarios	-	9.466.658	9.466.658	-	-	-
243605	Servicios	6.303.972	16.155.984	16.155.984	6.303.972	6.303.972	-
243606	Arrendamientos	-	739.018	739.018	-	-	-
243608	Compras	7.417.991	8.606.838	3.348.227	2.159.380	2.159.380	-
243615	Rentas de trabajo	44.960.597	227.232.290	228.268.109	45.996.416	45.996.416	-
243625	Impuesto a las ventas retenido por consignar	63.570.600	27.981.376	22.698.645	58.287.869	58.287.869	-
243627	Retención de impuesto de industria y comercio por compras	54.914.061	48.375.657	43.521.371	50.059.775	50.059.775	-
243690	Otras retenciones	168.750.410	190.050.318	175.694.477	154.394.569	154.394.569	-
249000	OTRAS CUENTAS POR PAGAR	3.623.022.637	4.805.017.967	4.551.346.996	3.369.351.666	3.369.351.666	-
249034	Aportes a escuelas industriales, institutos técnicos	-	98.943.300	98.943.300	-	-	-
249050	Aportes al ICBFy SENA	-	230.703.300	230.703.300	-	-	-
249051	Servicios públicos	821.959	17.189.647	20.054.384	3.686.696	3.686.696	-
249053	Comisiones	-	341.047	341.047	-	-	-

DEPARTAMENTO CUNDINAMARCA
MUNICIPIO: BOGOTÁ DISTRITO CAPITAL
ENTIDAD: SECRETARÍA DISTRITAL DE GOBIERNO
CODIGO: 210111001110
FECHA DE CORTE: 30/04/2022
PERIODO DE MOVIMIENTO (1 al 30 de abril de 2022)

CGN2015_001_SALDOS_Y_MOVIMIENTOS_CONVERGENCIA

EN PESOS

CÓDIGO CONTABLE	NOMBRE	SALDO FINAL A 31 DE MARZO DE 2022	MOVIMIENTO DÉBITO	MOVIMIENTO CRÉDITO	SALDO FINAL A 30 DE ABRIL DE 2022	SALDO FINAL CORRIENTE	SALDO FINAL NO CORRIENTE
249054	Honorarios	3.622.200.678	4.457.840.673	4.201.304.965	3.365.664.970	3.365.664.970	-
250000	BENEFICIOS A LOS EMPLEADOS	17.684.041.570	8.440.082.265	10.359.872.199	19.603.831.504	15.817.122.428	3.786.709.076
251100	BENEFICIOS A LOS EMPLEADOS A CORTO PLAZO	13.723.703.468	8.266.453.239	10.359.872.199	15.817.122.428	15.817.122.428	-
251101	Nómina por pagar	133.683.791	5.902.880.497	6.108.085.337	338.888.631	338.888.631	-
251102	Cesantías	986.786.242	14.640.502	526.179.994	1.498.325.734	1.498.325.734	-
251103	Intereses sobre cesantías	116.419.990	-	60.907.085	177.327.075	177.327.075	-
251104	Vacaciones	6.556.025.762	-	443.088.168	6.999.113.930	6.999.113.930	-
251105	Prima de vacaciones	4.631.147.873	-	383.733.849	5.014.881.722	5.014.881.722	-
251107	Prima de navidad	979.137.509	-	500.853.995	1.479.991.504	1.479.991.504	-
251109	Bonificaciones	302.517.432	11.908.469	-	290.608.963	290.608.963	0
251111	Aportes a riesgos laborales	-	166.814.200	166.814.200	-	-	-
251122	Aportes a fondos pensionales - empleador	-	1.059.526.400	1.059.526.400	-	-	-
251123	Aportes a seguridad social en salud - empleador	-	791.714.900	791.714.900	-	-	-
251124	Aportes a cajas de compensación familiar	-	263.565.900	263.565.900	-	-	-
251125	Incapacidades	17.984.869	55.402.371	55.402.371	17.984.869	17.984.869	-
251200	BENEFICIOS A LOS EMPLEADOS A LARGO PLAZO	3.960.338.102	173.629.026	-	3.786.709.076	-	3.786.709.076
251204	Cesantías retroactivas	1.492.013.956	168.750.243	-	1.323.263.713	-	1.323.263.713
251290	Otros beneficios a los empleados a largo plazo	2.468.324.146	4.878.783	-	2.463.445.363	-	2.463.445.363
270000	PASIVOS ESTIMADOS	6.981.799.464	-	-	6.981.799.464	-	6.981.799.464
270100	LITIGIOS Y DEMANDAS	6.981.799.464	-	-	6.981.799.464	-	6.981.799.464
270103	Administrativas	5.485.125.252	-	-	5.485.125.252	-	5.485.125.252
270190	Otros litigios y demandas	1.496.674.212	-	-	1.496.674.212	-	1.496.674.212
300000	PATRIMONIO	-	-	-	23.851.065.596	-	23.851.065.596
310000	PATRIMONIO DE LAS ENTIDADES DE GOBIERNO	-	-	-	23.851.065.596	-	23.851.065.596
310500	CAPITAL FISCAL	-	-	-	35.221.580.795	-	35.221.580.795
310506	Capital fiscal	35.221.580.795	-	-	35.221.580.795	-	35.221.580.795
310900	RESULTADOS DE EJERCICIOS ANTERIORES	11.370.515.199	-	-	11.370.515.199	-	11.370.515.199
310901	Utilidades o excedentes acumulados	86.541.241.167	-	-	86.541.241.167	-	86.541.241.167
310902	Pérdida o déficit acumulado	75.170.725.968	-	-	75.170.725.968	-	75.170.725.968
400000	INGRESOS	48.243.183.622	-	15.402.166.614	63.645.350.236	-	63.645.350.236
410000	INGRESOS FISCALES	876.652	-	27.875.112	28.751.764	-	28.751.764
411000	NO TRIBUTARIOS	876.652	-	27.875.112	28.751.764	-	28.751.764
411002	Multas	280.454	-	27.875.112	28.155.566	-	28.155.566
411003	Intereses	596.198	-	-	596.198	-	596.198
470000	OPERACIONES INTERINSTITUCIONALES	47.729.373.226	-	15.373.919.333	63.103.292.559	-	63.103.292.559
470500	FONDOS RECIBIDOS	47.729.373.226	-	15.373.919.333	63.103.292.559	-	63.103.292.559
470508	Funcionamiento	31.215.385.830	-	8.762.890.396	39.978.276.226	-	39.978.276.226
470510	Inversión	16.513.987.396	-	6.611.028.937	23.125.016.333	-	23.125.016.333
480000	OTROS INGRESOS	512.933.744	-	372.169	513.305.913	-	513.305.913
480200	FINANCIEROS	5.933	0	0	5.933	0	5.933
480232	Rendimientos sobre recursos entregados en administración	5.933	0	0	5.933	-	5.933
480800	INGRESOS DIVERSOS	486.253.497	-	271.303	486.524.800	-	486.524.800
480826	Recuperaciones	420.764.210	-	271.303	421.035.513	-	421.035.513
480828	Indemnizaciones	7.869.643	-	-	7.869.643	-	7.869.643
480829	Responsabilidades fiscales	17.411.087	-	-	17.411.087	-	17.411.087
480890	Otros Ingresos Ordinarios	40.208.557	-	-	40.208.557	-	40.208.557
483000	REVERSION DE LAS PERDIDAS POR DETERIORO DE VALOR	26.674.314	-	100.866	26.775.180	-	26.775.180
483002	Cuentas por cobrar	26.674.314	-	100.866	26.775.180	-	26.775.180

DEPARTAMENTO CUNDINAMARCA
MUNICIPIO: BOGOTÁ DISTRITO CAPITAL
ENTIDAD: SECRETARÍA DISTRITAL DE GOBIERNO
CODIGO: 210111001110
FECHA DE CORTE: 30/04/2022
PERIODO DE MOVIMIENTO (1 al 30 de abril de 2022)

CGN2015_001_SALDOS_Y_MOVIMIENTOS_CONVERGENCIA

EN PESOS

CÓDIGO CONTABLE	NOMBRE	SALDO FINAL A 31 DE MARZO DE 2022	MOVIMIENTO DÉBITO	MOVIMIENTO CRÉDITO	SALDO FINAL A 30 DE ABRIL DE 2022	SALDO FINAL CORRIENTE	SALDO FINAL NO CORRIENTE
500000	GASTOS	43.812.471.370	16.574.734.136	27.199	60.387.178.307	-	60.387.178.307
510000	GASTOS DE ADMINISTRACIÓN Y OPERACIÓN	41.999.222.910	16.303.172.899	27.199	58.302.368.610	-	58.302.368.610
510100	SUELDOS Y SALARIOS	14.441.144.452	4.822.025.051	-	19.263.169.503	-	19.263.169.503
510101	Sueldos	13.326.836.145	4.488.425.386	-	17.815.261.531	-	17.815.261.531
510103	Horas extras y festivos	216.843.488	76.204.364	-	293.047.852	-	293.047.852
510105	Gastos de representación	402.272.592	131.187.533	-	533.460.125	-	533.460.125
510119	Bonificaciones	493.032.831	125.621.156	-	618.653.987	-	618.653.987
510123	Auxilio de transporte	1.404.288	328.082	-	1.732.370	-	1.732.370
510160	Subsidio de alimentación	755.108	258.530	-	1.013.638	-	1.013.638
510300	CONTRIBUCIONES EFECTIVAS	4.380.947.900	2.303.022.100	-	6.683.970.000	-	6.683.970.000
510302	Aportes a cajas de compensación familiar	500.874.600	263.565.900	-	764.440.500	-	764.440.500
510303	Cotizaciones a seguridad social en salud	1.509.004.100	791.714.900	-	2.300.719.000	-	2.300.719.000
510305	Cotizaciones a riesgos laborales	352.091.900	188.214.900	-	540.306.800	-	540.306.800
510306	Cotizaciones a entidades administradoras del régimen de prima media	2.018.977.300	1.059.526.400	-	3.078.503.700	-	3.078.503.700
510400	APORTES SOBRE LA NÓMINA	626.428.300	329.646.600	-	956.074.900	-	956.074.900
510401	Aportes al ICBF	375.686.600	197.693.400	-	573.380.000	-	573.380.000
510402	Aportes al SENA	62.723.100	33.009.900	-	95.733.000	-	95.733.000
510403	Aportes ESAP	62.723.100	33.009.900	-	95.733.000	-	95.733.000
510404	Aportes a escuelas industriales e institutos técnicos	125.295.500	65.933.400	-	191.228.900	-	191.228.900
510700	PRESTACIONES SOCIALES	8.121.917.586	3.184.036.125	-	11.305.953.711	-	11.305.953.711
510701	Vacaciones	1.157.555.265	443.088.168	-	1.600.643.433	-	1.600.643.433
510702	Cesantías	1.037.232.130	526.179.994	-	1.563.412.124	-	1.563.412.124
510703	Intereses a las cesantías	117.839.623	60.907.085	-	178.746.708	-	178.746.708
510704	Prima de vacaciones	978.326.731	383.733.849	-	1.362.060.580	-	1.362.060.580
510705	Prima de navidad	994.054.353	500.853.995	-	1.494.908.348	-	1.494.908.348
510706	Prima de servicios	-	13.568.199	-	13.568.199	-	13.568.199
510707	Bonificación especial de recreación	3.458.063	-	-	3.458.063	-	3.458.063
510790	Otras primas	3.833.451.421	1.255.704.835	-	5.089.156.256	-	5.089.156.256
510800	GASTOS DE PERSONAL DIVERSOS	14.486.200	41.826.100	-	56.312.300	-	56.312.300
510803	Capacitación, bienestar social y estímulos	14.486.200	41.826.100	-	56.312.300	-	56.312.300
511100	GENERALES	14.414.298.472	5.622.616.923	27.199	20.036.888.196	-	20.036.888.196
511113	Vigilancia y seguridad	319.795.899	167.953.484	-	487.749.383	-	487.749.383
511114	Materiales y suministros	92.923.359	98.957.782	-	191.881.141	-	191.881.141
511115	Mantenimiento	115.611.428	60.961.476	-	176.572.904	-	176.572.904
511117	Servicios públicos	63.641.262	20.054.384	27.199	83.668.447	-	83.668.447
511118	Arrendamiento	158.621.658	138.258.397	-	296.880.055	-	296.880.055
511121	Impresos, publicaciones, suscripciones y afiliaciones	-	18.266.092	-	18.266.092	-	18.266.092
511123	Comunicaciones y transporte	320.236.123	121.198.193	-	441.434.316	-	441.434.316
511125	Seguros generales	159.287.654	52.593.390	-	211.881.044	-	211.881.044
511127	Promoción y divulgación	-	3.808.000	-	3.808.000	-	3.808.000
511131	Materiales de educación	14.445.900	-	-	14.445.900	-	14.445.900
511146	Combustibles y lubricantes	19.222.390	-	-	19.222.390	-	19.222.390
511149	Servicios de aseo, cafetería, restaurante y lavandería	282.784.375	79.720.524	-	362.504.899	-	362.504.899
511150	Procesamiento de información	-	37.815.412	0	37.815.412	-	37.815.412
511154	Organización de eventos	43.939.418	5.587.071	-	49.526.489	-	49.526.489
511157	Concursos y licitaciones	454.263	454.263	0	908.526	-	908.526
511165	Intangibles	943.506.377	127.935.171	-	1.071.441.548	-	1.071.441.548

DEPARTAMENTO CUNDINAMARCA
MUNICIPIO: BOGOTÁ DISTRITO CAPITAL
ENTIDAD: SECRETARÍA DISTRITAL DE GOBIERNO
CODIGO: 210111001110
FECHA DE CORTE: 30/04/2022
PERIODO DE MOVIMIENTO (1 al 30 de abril de 2022)

CGN2015_001_SALDOS_Y_MOVIMIENTOS_CONVERGENCIA

EN PESOS


CÓDIGO CONTABLE	NOMBRE	SALDO FINAL A 31 DE MARZO DE 2022	MOVIMIENTO DÉBITO	MOVIMIENTO CRÉDITO	SALDO FINAL A 30 DE ABRIL DE 2022	SALDO FINAL CORRIENTE	SALDO FINAL NO CORRIENTE
511173	Interventorías, Auditorías y Evaluaciones	0	26.074.958	0	26.074.958	0	26.074.958
511179	Honorarios	11.026.872.916	4.502.273.028		15.529.145.944	-	15.529.145.944
511180	Servicios	852.955.450	160.705.298	-	1.013.660.748	-	1.013.660.748
530000	DETERIORO, DEPRECIACIONES, AMORTIZACIONES Y PROVISIONES	1.380.959.508	190.520.270	-	1.571.479.778	-	1.571.479.778
534700	DETERIORO DE CUENTAS POR COBRAR	133.236.855	-	-	133.236.855	-	133.236.855
534714	Contribuciones, tasas e ingresos no tributarios	68.482.208	-	-	68.482.208	-	68.482.208
534790	Otras cuentas por cobrar	64.754.647	-	-	64.754.647	-	64.754.647
536000	DEPRECIACIÓN DE PROPIEDADES, PLANTA Y EQUIPO	561.261.108	190.520.270	-	751.781.378	-	751.781.378
536001	Edificaciones	5.014.833	1.671.611	-	6.686.444	-	6.686.444
536004	Maquinaria y equipo	1.102.569	367.523	-	1.470.092	-	1.470.092
536005	Equipo médico y científico	80.889	115.556	-	196.445	-	196.445
536006	Muebles, enseres y equipos de oficina	55.528.963	18.550.043	-	74.079.006	-	74.079.006
536007	Equipo de comunicación y computación	486.231.602	165.206.117	-	651.437.719	-	651.437.719
536008	Equipo de transporte, tracción y elevación	13.098.318	4.541.442	-	17.639.760	-	17.639.760
536009	Equipo de comedor cocina despensa y hotelería	203.934	67.978	-	271.912	-	271.912
536800	PROVISIÓN LITIGIOS Y DEMANDAS	686.461.545	-	-	686.461.545	-	686.461.545
536803	Administrativas	478.667.274	-	-	478.667.274	-	478.667.274
536890	Otros litigios y demandas	207.794.271	-	-	207.794.271	-	207.794.271
540000	TRANSFERENCIAS	0	0	0	0	0	0
542300	OTRAS TRANSFERENCIAS	0	0	0	0	0	0
542307	Bienes entregados sin contraprestación	0	0	0	0	0	0
550000	GASTO PÚBLICO SOCIAL	38.884.060	36.388.464	-	75.272.524	-	75.272.524
550700	DESARROLLO COMUNITARIO Y BIENESTAR SOCIAL	38.884.060	36.388.464	-	75.272.524	-	75.272.524
550706	Asignación de bienes y servicios	38.884.060	36.388.464	-	75.272.524	-	75.272.524
570000	OPERACIONES INTERINSTITUCIONALES	232.186.811	44.311.456	-	276.498.267	-	276.498.267
572000	OPERACIONES DE ENLACE	232.186.811	44.311.456	-	276.498.267	-	276.498.267
572080	Recaudos	232.186.811	44.311.456	-	276.498.267	-	276.498.267
580000	OTROS GASTOS	161.218.081	341.047	-	161.559.128	-	161.559.128
580200	COMISIONES	1.003.069	341.047	-	1.344.116	-	1.344.116
580206	Adquisición de bienes y servicios	399.362	0	0	399.362	-	399.362
580237	Comisiones sobre recursos entregados en administración	603.707	341.047	-	944.754	-	944.754
589000	GASTOS DIVERSOS	160.215.012	-	-	160.215.012	-	160.215.012
589090	Otros gastos diversos	160.215.012	0	0	160.215.012	0	160.215.012
800000	CUENTAS DE ORDEN DEUDORAS	-	-	-	-	-	-
810000	ACTIVOS CONTINGENTES	16.255.130.177	-	-	16.255.130.177	-	16.255.130.177
812000	LITIGIOS Y MECANISMOS ALTERNATIVOS DE SOLUCIÓN DE CONFLICTOS	15.725.070.029	-	-	15.725.070.029	-	15.725.070.029
812090	Otros litigios y mecanismos alternativos de solución de conflictos	15.725.070.029	-	-	15.725.070.029	-	15.725.070.029
819000	OTROS ACTIVOS CONTINGENTES	530.060.148	-	-	530.060.148	-	530.060.148
819090	Otros activos contingentes	530.060.148	-	-	530.060.148	-	530.060.148
830000	DEUDORAS DE CONTROL	236.876.868	-	-	236.876.868	-	236.876.868
831500	Activos retirados	118.919.798	-	-	118.919.798	-	118.919.798
831510	Propiedades, planta y equipo	118.919.798	-	-	118.919.798	-	118.919.798
836100	RESPONSABILIDADES EN PROCESO	117.957.070	-	-	117.957.070	-	117.957.070
836101	Internas	17.727.314	-	-	17.727.314	-	17.727.314
836102	Ante autoridad competente	100.229.756	-	-	100.229.756	-	100.229.756
890000	DEUDORAS POR CONTRA (CR)	16.492.007.045	-	-	16.492.007.045	-	16.492.007.045
890500	DERECHOS CONTINGENTES POR CONTRA (CR)	16.255.130.177	-	-	16.255.130.177	-	16.255.130.177

DEPARTAMENTO CUNDINAMARCA
 MUNICIPIO: BOGOTÁ DISTRITO CAPITAL
 ENTIDAD: SECRETARÍA DISTRITAL DE GOBIERNO
 CODIGO: 210111001110
 FECHA DE CORTE: 30/04/2022
 PERIODO DE MOVIMIENTO (1 al 30 de abril de 2022)

CGN2015_001_SALDOS_Y_MOVIMIENTOS_CONVERGENCIA

EN PESOS

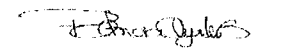
CÓDIGO CONTABLE	NOMBRE	SALDO FINAL A 31 DE MARZO DE 2022	MOVIMIENTO DÉBITO	MOVIMIENTO CRÉDITO	SALDO FINAL A 30 DE ABRIL DE 2022	SALDO FINAL CORRIENTE	SALDO FINAL NO CORRIENTE
890506	Litigios y mecanismos alternativos de solución de conflictos	- 15.725.070.029	-	-	- 15.725.070.029	-	- 15.725.070.029
890590	Otros activos contingentes por contra	- 530.060.148	-	-	- 530.060.148	-	- 530.060.148
891500	DEUDORAS DE CONTROL POR CONTRA (CR)	- 236.876.868	-	-	- 236.876.868	-	- 236.876.868
891506	Activos retirados	- 118.919.798	-	-	- 118.919.798	-	- 118.919.798
891521	Responsabilidades en proceso	- 117.957.070	-	-	- 117.957.070	-	- 117.957.070
900000	CUENTAS DE ORDEN ACREEDORAS	-	-	-	-	-	-
910000	PASIVOS CONTINGENTES	31.079.463.506	-	-	31.079.463.506	-	31.079.463.506
912000	LITIGIOS Y MECANISMOS ALTERNATIVOS DE SOLUCIÓN DE CONFLICTOS	31.079.463.506	-	-	31.079.463.506	-	31.079.463.506
912001	Civiles	39.406.235	0	0	39.406.235	-	39.406.235
912004	Administrativos	30.908.494.015	-	-	30.908.494.015	-	30.908.494.015
912090	Otras Litigios y mecanismos alternativos de solución de conflictos	131.563.256	0	0	131.563.256	0	131.563.256
930000	ACREEDORAS DE CONTROL	7.854.446.918	-	-	7.854.446.918	-	7.854.446.918
930600	BIENES RECIBIDOS EN CUSTODIA	7.854.446.918	-	-	7.854.446.918	-	7.854.446.918
930617	Propiedades, planta y equipo	7.854.446.918	-	-	7.854.446.918	-	7.854.446.918
990000	ACREEDORAS POR CONTRA (DB)	38.933.910.424	-	-	38.933.910.424	-	38.933.910.424
990500	PASIVOS CONTINGENTES POR CONTRA (DB)	31.079.463.506	-	-	31.079.463.506	-	31.079.463.506
990505	Litigios y mecanismos alternativos de solución de conflictos	31.079.463.506	-	-	31.079.463.506	-	31.079.463.506
991500	ACREEDORAS DE CONTROL POR CONTRA (DB)	7.854.446.918	-	-	7.854.446.918	-	7.854.446.918
991502	Bienes recibidos en custodia	7.854.446.918	-	-	7.854.446.918	-	7.854.446.918
	SUMAS IGUALES	-	311.995.657	34.311.995.657	-	-	-



FELIPE EDGARDO JIMÉNEZ ÁNGEL
 C.C. 80.199.243
 SECRETARIO DISTRITAL DE GOBIERNO



TATIANA PIÑEROS LAVANDE
 C.C. 1.018.503.593
 DIRECTORA FINANCIERA




PATRICIA ANDREA AYALA BELTRÁN
 C.C. 52.934.818
 CONTADOR T.P. No. 221229 -T

SECRETARIA DISTRITAL DE GOBIERNO
ESTADO DE SITUACIÓN FINANCIERA
A 30 DE ABRIL DE 2022
(Cifras en Pesos)

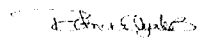
	30/04/2022	30/04/2021		30/04/2022	30/04/2021
1 ACTIVO			2 PASIVO		
CORRIENTE	2.111.726.185	2.741.842.364	CORRIENTE	20.324.971.359	19.674.823.130
13 CUENTAS POR COBRAR	1.396.280.097	2.379.818.843	24 CUENTAS POR PAGAR	4.507.848.931	94.166.558
1311 CONTRIBUCIONES, TASAS E INGRESOS NO TRIBUTARIOS	72.928.667	193.647.325	2401 ADQUISICIÓN DE BIENES Y SERVICIOS NACIONALES	269.771.572	35.767.780
1384 OTRAS CUENTAS POR COBRAR	1.323.351.430	3.040.230.935	2424 DESCUENTOS DE NÓMINA	551.523.712	0
1386 DETERIORO ACUMULADO DE CUENTAS POR COBRAR (CR)	0	-854.059.417	2436 RETENCIÓN EN LA FUENTE E IMPUESTO DE TIMBRE	317.201.981	4.803.145
			2490 OTRAS CUENTAS POR PAGAR	3.369.351.666	53.595.633
15 INVENTARIOS	4.963.044	0			
1510 MERCANCIAS EN EXISTENCIA	4.963.044	0	25 BENEFICIOS A LOS EMPLEADOS	15.817.122.428	13.226.286.910
19 OTROS ACTIVOS	710.483.044	362.023.521	2511 BENEFICIOS A LOS EMPLEADOS A CORTO PLAZO	15.817.122.428	13.226.286.910
1905 BIENES Y SERVICIOS PAGADOS POR ANTICIPADO	131.866.175	180.423.521			
1906 AVANCES Y ANTICIPOS ENTREGADOS	578.616.869	181.600.000	27 PASIVOS ESTIMADOS	0	6.354.369.662
NO CORRIENTE	8.388.860.047	6.269.644.969	2701 LITIGIOS Y DEMANDAS	0	6.354.369.662
13 CUENTAS POR COBRAR	876.785.362	89.032.429	NO CORRIENTE	10.768.508.540	4.479.108.073
1311 CONTRIBUCIONES, TASAS E INGRESOS NO TRIBUTARIOS	196.043.043	0			
1384 OTRAS CUENTAS POR COBRAR	1.666.843.458	0	25 BENEFICIOS A LOS EMPLEADOS	3.786.709.076	4.479.108.073
1385 CUENTAS POR COBRAR DE DIFÍCIL RECAUDO	98.717.341	89.032.429	2512 BENEFICIOS A LOS EMPLEADOS A LARGO PLAZO	3.786.709.076	4.479.108.073
1386 DETERIORO ACUMULADO DE CUENTAS POR COBRAR (CR)	-1.084.918.460	0			
16 PROPIEDADES, PLANTA Y EQUIPO	7.431.756.643	4.663.705.712	27 PASIVOS ESTIMADOS	6.981.799.464	0
1635 BIENES MUEBLES EN BODEGA	834.148.064	0	2701 LITIGIOS Y DEMANDAS	6.981.799.464	0
1637 PROPIEDADES, PLANTA Y EQUIPO NO EXPLOTADOS	555.677.935	138.343.353			
1640 EDIFICACIONES	1.002.966.539	1.002.966.539	TOTAL PASIVO	31.093.479.899	24.153.931.203
1655 MAQUINARIA Y EQUIPO	531.303.379	80.024.742			
1665 MUEBLES, ENSERES Y EQUIPO DE OFICINA	1.990.922.766	1.336.283.796	3 PATRIMONIO		
1670 EQUIPOS DE COMUNICACIÓN Y COMPUTACIÓN	8.870.748.333	6.561.273.168	31 PATRIMONIO DE LAS ENTIDADES DE GOBIERNO	-20.592.893.667	-15.142.443.870
1675 EQUIPOS DE TRANSPORTE, TRACCIÓN Y ELEVACIÓN	740.684.144	918.700.824	3105 CAPITAL FISCAL	-35.221.580.795	-35.221.580.795
1680 EQUIPOS DE COMEDOR, COCINA, DESPENSA Y HOTELERÍA	8.157.442	8.157.442	3109 RESULTADO DE EJERCICIOS ANTERIORES	11.370.515.199	19.089.659.392
1685 DEPRECIACIÓN ACUMULADA (CR)	-7.102.851.969	-5.382.054.154	3110 RESULTADO DEL EJERCICIO	3.258.171.929	989.477.533
19 OTROS ACTIVOS	80.318.042	1.516.906.828	TOTAL PATRIMONIO	-20.592.893.667	-15.142.443.870
1902 PLAN DE ACTIVOS PARA BENEFICIOS A LOS EMPLEADOS A LARGO PLAZO	80.318.042	1.457.214.919			
1970 ACTIVOS INTANGIBLES	333.084.233	567.718.763	TOTAL PASIVO + PATRIMONIO	10.500.586.232	9.011.487.333
1975 AMORTIZACIÓN ACUMULADA DE ACTIVOS INTANGIBLES (CR)	-333.084.233	-508.026.854			
TOTAL ACTIVO	10.500.586.232	9.011.487.333			

**SECRETARIA DISTRITAL DE GOBIERNO
ESTADO DE SITUACIÓN FINANCIERA
A 30 DE ABRIL DE 2022
(Cifras en Pesos)**

	30/04/2022	30/04/2021		30/04/2022	30/04/2021
8 CUENTAS DE ORDEN DEUDORAS	0	0	9 CUENTAS DE ORDEN ACREEDORAS	0	0
81 ACTIVOS CONTINGENTES	16.255.130.177	16.480.593.822	91 PASIVOS CONTINGENTES	31.079.463.506	30.166.499.187
83 DEUDORAS DE CONTROL	236.876.868	309.391.660	93 ACREEDORAS DE CONTROL	7.854.446.918	8.411.005.692
89 DEUDORAS POR CONTRA (CR)	-10.492.007.045	-16.789.985.482	99 ACREEDORAS POR CONTRA (CB)	-38.333.910.424	-38.577.534.879


FELIPE EDGARDO JIMÉNEZ ÁNGEL
 C.C. 80.199.243
 SECRETARIO DISTRITAL DE GOBIERNO


TATIANA PIÑEROS LAVERDE
 C.C. 1.018.503.593
 DIRECTORA FINANCIERA


PATRICIA ANDREA AYALA BELTRÁN
 C.C. 52.934.818
 CONTADOR T.P. N° 221229 -T

SECRETARIA DISTRITAL DE GOBIERNO
ESTADO DE RESULTADOS
DE 1 A 30 DE ABRIL DE 2022
(Cifras en Pesos)

	30/04/2022	30/04/2021
INGRESOS SIN CONTRAPRESTACIÓN	63.132.044.323	45.548.413.420
41 INGRESOS FISCALES	28.751.764	1.996.643
4110 NO TRIBUTARIOS	28.751.764	1.996.643
44 TRANSFERENCIAS	0	200.000.000
4428 OTRAS TRANSFERENCIAS	0	200.000.000
47 OPERACIONES INTERINSTITUCIONALES	63.103.292.559	45.346.416.777
4705 FONDOS RECIBIDOS	63.103.292.559	45.235.722.498
4722 OPERACIONES SIN FLUJO DE EFECTIVO	0	110.694.279
GASTOS	60.387.178.307	44.944.282.730
51 GASTOS DE ADMINISTRACIÓN Y OPERACIÓN	58.302.368.610	41.544.492.249
5101 SUELDOS Y SALARIOS	19.263.169.503	13.336.313.499
5102 CONTRIBUCIONES IMPUTADAS	0	74.405.866
5103 CONTRIBUCIONES EFECTIVAS	6.683.970.000	4.690.415.200
5104 APORTES SOBRE LA NÓMINA	956.074.900	694.109.600
5107 PRESTACIONES SOCIALES	11.305.953.711	9.711.344.334
5108 GASTOS DE PERSONAL DIVERSOS	56.312.300	53.442.704
5111 GENERALES	20.036.888.196	12.984.461.046
53 DETERIORO, DEPRECIACIONES, AMORTIZACIONES Y PROVISIONES	1.571.479.778	3.317.950.174
5347 DETERIORO DE CUENTAS POR COBRAR	133.236.855	18.417.525
5360 DEPRECIACIÓN DE PROPIEDADES, PLANTA Y EQUIPO	751.781.378	542.404.821
5366 AMORTIZACIÓN DE ACTIVOS INTANGIBLES	0	52.891.668
5368 PROVISIÓN LITIGIOS Y DEMANDAS	686.461.545	2.704.236.160
55 GASTO PÚBLICO SOCIAL	75.272.524	4.021.476
5507 DESARROLLO COMUNITARIO Y BIENESTAR SOCIAL	75.272.524	4.021.476

SECRETARIA DISTRITAL DE GOBIERNO
ESTADO DE RESULTADOS
DE 1 A 30 DE ABRIL DE 2022
(Cifras en Pesos)

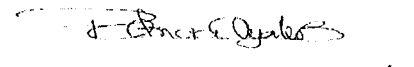
	30/04/2022	30/04/2021
57 OPERACIONES INTERINSTITUCIONALES	276.498.267	75.599.444
5720 OPERACIONES DE ENLACE	276.498.267	75.599.444
58 OTROS GASTOS	161.559.128	2.219.387
5802 COMISIONES	1.344.116	1.056.794
5804 FINANCIEROS	0	284
5890 GASTOS DIVERSOS	160.215.012	1.162.309
EXCEDENTE (DÉFICIT) OPERACIONAL	2.744.866.016	604.130.690
48 OTROS INGRESOS	513.305.913	385.346.843
4802 FINANCIEROS	5.933	0
4808 INGRESOS DIVERSOS	486.524.800	385.159.250
4830 REVERSION DE LAS PERDIDAS POR DETERIORO DE VALOR	26.775.180	187.593
EXCEDENTE O DÉFICIT NO OPERACIONAL	513.305.913	385.346.843
EXCEDENTE O DÉFICIT DE ACTIVIDADES ORDINARIAS	3.258.171.929	989.477.533
EXCEDENTE (DÉFICIT) DEL EJERCICIO	3.258.171.929	989.477.533



FELIPE EDGARDO JIMÉNEZ ÁNGEL
C.C.80.199,243
SECRETARIO DISTRITAL DE GOBIERNO



TATIANA PIÑEROS LAVERDE
C.C. 1.018.503.593
DIRECTORA FINANCIERA




PATRICIA ANDREA AYALA BELTRÁN
C.C. 52.934.818
CONTADOR T.P. No. 221229 -T

DEPARTAMENTO CUNDINAMARCA CGN2015_002_OPERACIONES_RECIPROCAS_CONVERGENCIA
 MUNICIPIO: BOGOTÁ DISTRITO CAPITAL
 ENTIDAD: SECRETARÍA DISTRITAL DE GOBIERNO
 CODIGO: 210111001110
 FECHA DE CORTE: 30/04/2022

Cifras en pesos


Código Contable Subcuenta	Nombre de la Subcuenta	Código Entidad Recíproca	Nombre Entidad Recíproca	Valor Corriente	Valor No Corriente
4.7.05.08	FUNCIONAMIENTO	210111001111	SECRETARÍA DISTRITAL DE HACIENDA	0	39.978.276.226
4.7.05.10	INVERSIÓN	210111001111	SECRETARÍA DISTRITAL DE HACIENDA	0	23.125.016.333
4.8.08.90	OTROS INGRESOS ORDINARIOS	210111001137	SECRETARÍA DE SEGURIDAD CONVIVENCIA Y JUSTICIA	0	38.161.367
5.1.03.03	COTIZACIONES A SEGURIDAD SOCIAL EN SALUD	923272791	ADMINISTRADORA DE LOS RECURSOS DEL SISTEMA GENERAL DE SEGURIDAD SOCIAL EN SALUD	0	14.762.400
5.1.04.01	APORTES AL ICBF	23900000	INSTITUTO COLOMBIANO DE BIENESTAR FAMILIAR - ICBF	0	573.380.000
5.1.04.02	APORTES AL SENA	26800000	SERVICIO NACIONAL DE APRENDIZAJE - SENA	0	95.733.000
5.1.04.03	APORTES A ESAP	22000000	ESCUELA SUPERIOR DE ADMINISTRACION PÚBLICA	0	95.733.000
5.1.04.04	INSTITUTOS TECNICOS	22000000	ESCUELA SUPERIOR DE ADMINISTRACION PÚBLICA	0	191.228.900
5.1.11.17	SERVICIOS PUBLICOS	234011001	EMPRESA DE ACUEDUCTO Y ALCANTARILLADO DE BOGOTÁ	0	2.524.830
5.1.11.17	SERVICIOS PUBLICOS	234111001	EMPRESA DE TELECOMUNICACIONES DE BOGOTÁ	0	34.110.900
5.7.20.80	RECAUDOS	210111001111	SECRETARÍA DISTRITAL DE HACIENDA	0	276.498.267
5.8.02.37	COMISIONES	241511001	FONDO DE PRESTACIONES ECONOMICAS, CESANTIAS Y PENSIONES - "FONCEP"	0	944.754
5.8.90.90	GASTOS DIVERSOS	210111001137	SECRETARÍA DE SEGURIDAD CONVIVENCIA Y JUSTICIA	0	160.215.012



FELIPE EDGARDO JIMÉNEZ ÁNGEL
 C.C. 80.199.243
 SECRETARIO DISTRITAL DE GOBIERNO



TATIANA PIÑEROS LAVERDE
 C.C. 1.018.503.593
 DIRECTORA FINANCIERA

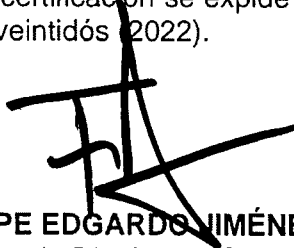


PATRICIA ANDREA AYALA BELTRÁN
 C.C. 52.934.818
 CONTADOR T.P. No. 221229 -T

**LOS SUSCRITOS REPRESENTANTE LEGAL, DIRECTORA FINANCIERA Y CONTADORA
DE LA SECRETARÍA DISTRITAL DE GOBIERNO****CERTIFICAN QUE:**

- a.) Los saldos presentados en los Estados Financieros de la Secretaría Distrital de Gobierno, con corte a 30 de abril de 2022, fueron tomados fielmente de los libros de contabilidad;
- b.) La contabilidad se elaboró conforme al Marco normativo para entidades de gobierno;
- c.) Se han verificado las afirmaciones contenidas en los estados financieros y la información revelada refleja en forma fidedigna la situación financiera, el resultado del periodo, y los cambios en el patrimonio; y
- d.) Se dio cumplimiento al Control Interno en cuanto a la correcta preparación y presentación de los Estados Financieros libres de errores significativos.


La presente certificación se expide en Bogotá D.C., a los trece (13) días del mes de mayo del año dos mil veintidós (2022).



FELIPE EDGARDO JIMÉNEZ ÁNGEL
Secretario Distrital de Gobierno
C.C. 80.199.243



TATIANA PIÑEROS LAVERDE
Directora Financiera
C.C. 1.018.503.593



PATRICIA ANDREA AYALA BELTRÁN
Contador T.P. 221229 – T
C.C. 52.934.818

10