



Informe Sector Gobierno

Seguimiento Metas Plan de Desarrollo

Vigencia 2019

Semestre I de 2019



Alcaldía de Bogotá



Introducción


El Sector Gobierno está integrado por la Secretaría Distrital de Gobierno -SDG como cabeza del Sector, el Departamento Administrativo de la Defensoría del Espacio Público - DADEP, el cual da soporte técnico al sector, y el Instituto Distrital de la Participación y Acción Comunal - IDPAC como entidad adscrita.

El Plan Distrital de Desarrollo –PDD- se estructura a partir de tres (3) Pilares y cuatro (4) Ejes Transversales, consistentes con el Programa de Gobierno, y que a su vez contienen las políticas generales y sectoriales.

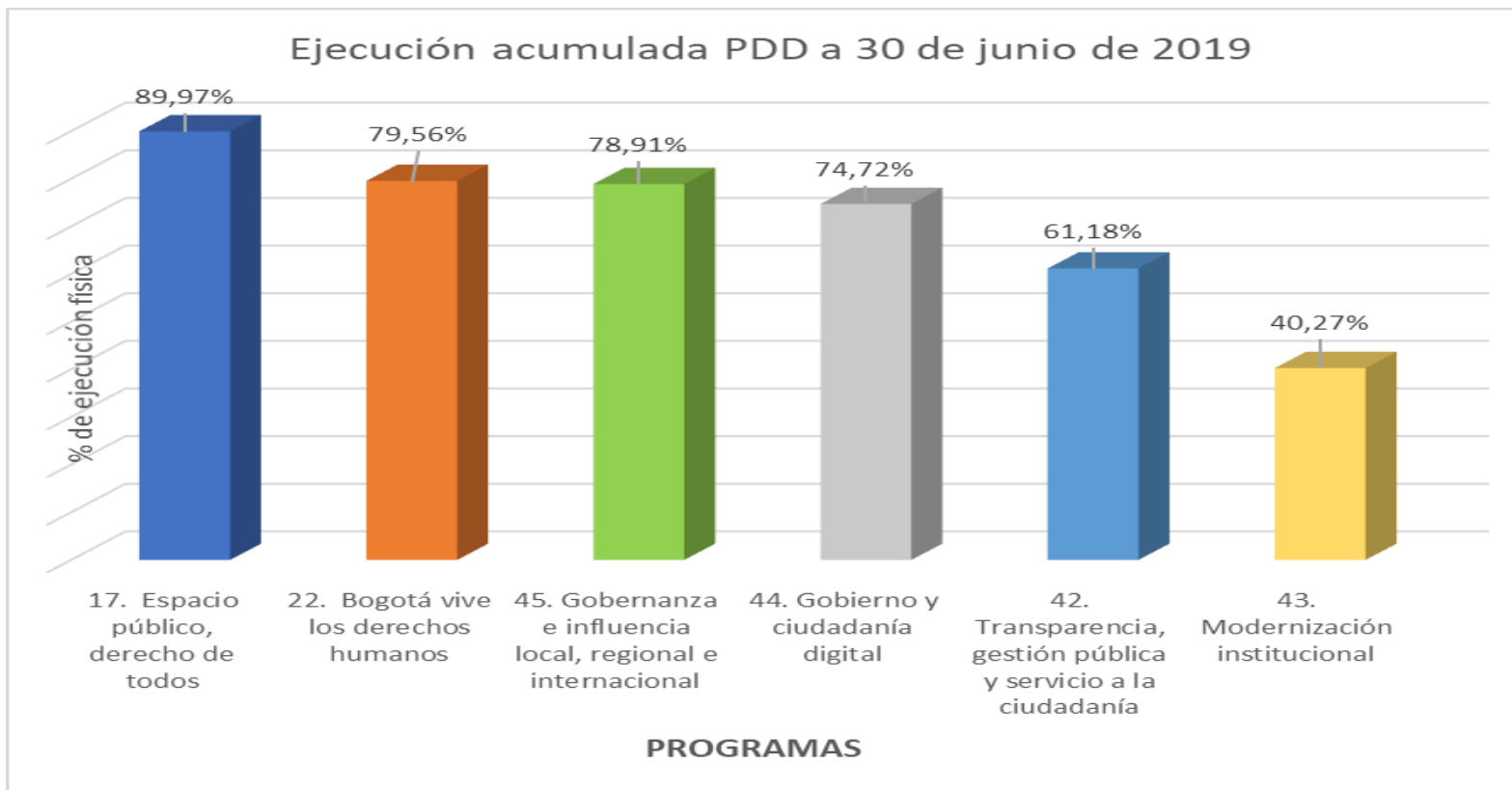
En el marco del PDD “Bogotá Mejor Para Todos”, el Sector Gobierno para dar cumplimiento a su misión, tiene 56 metas distribuidas en 6 programas, 7 proyectos estratégicos y 16 proyectos de inversión.

Estado avance de metas PDD por programas semestre I - 2019

El informe presenta un balance sobre el comportamiento en la ejecución de las metas PDD que se encuentran a cargo del sector gobierno, en el marco de los seis programas que articulan las acciones de las tres entidades en temas como gobernabilidad, fortalecimiento institucional y transparencia.



Ejecución física por programas período 2016-2019

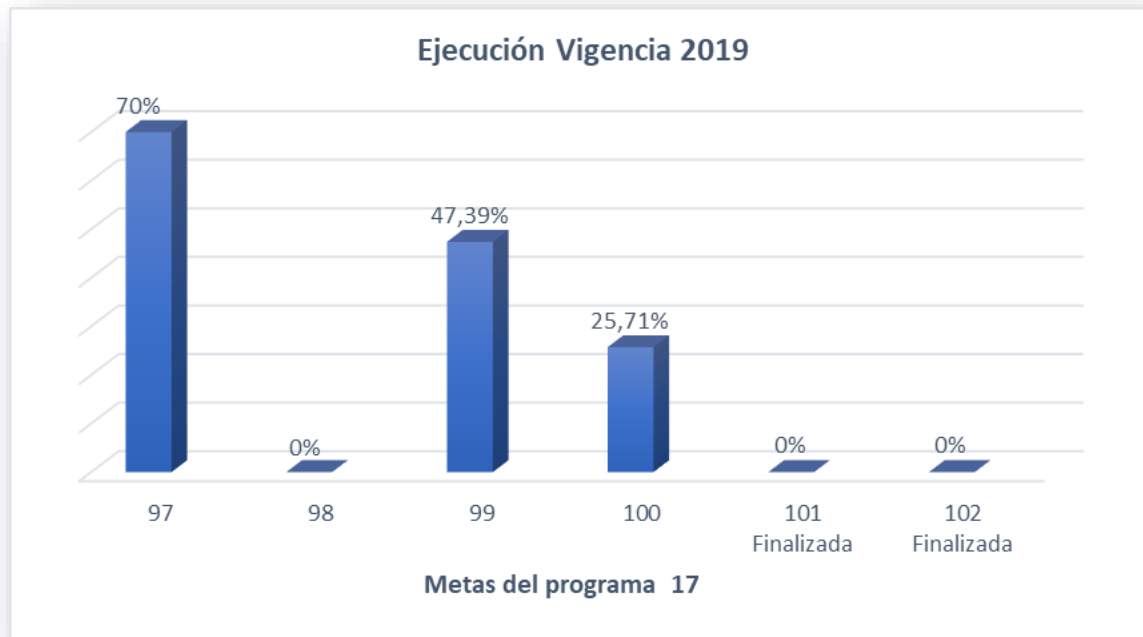


Fuente: Elaboración propia Oficina Asesora de Planeación SDG a partir informes de gestión Sector Gobierno.

Los programas 17, 22 y 45 se encuentran en un nivel de ejecución promedio esperada para el cuarto año de ejecución del PDD. Los programas 42 y 44, tienen una ejecución por debajo del 75%, no obstante, pueden alcanzar las metas programadas en lo que resta del cierre de la vigencia.

Avance Metas Sectoriales PDD – Semestre I vigencia 2019

Programa 17. Espacio Público Derechos de Todos



Fuente: Elaboración propia Oficina Asesora de Planeación SDG a partir informes de gestión Sector Gobierno.

Meta plan	Programación 2019	Ejecución Física
97 Consolidar 1 (Un) Observatorio de Espacio Público	0,10	0,07
98 Actualizar el Plan Maestro de Espacio Público	0,25	0
99 Recuperar, revitalizar sostenible - 75 Kms de ejes viales de a	16,10	7,63
100 Recuperar 134 estaciones de Transmilenio	35	9
101 Recuperar 20 zonas de acceso	0	0
102 Recuperar 500 predios de zonas verdes de cesión	0	0

El programa 17 contiene 6 metas PDD. Las metas 101 y 102 se encuentran finalizadas por cumplimiento al PDD del 100% .

La metas 97 presenta una adecuada ejecución frente a lo programado, la meta 99 se encuentra dentro del rango esperado para el primer semestre y la meta 100 presenta rezago en su ejecución.

Logros Metas Sectoriales PDD – Semestre I vigencia 2019 programa 17. Espacio Público Derechos de Todos



Recuperación de 7,63 Km lineales sobre ejes viales, andenes de las Zonas, vías vehiculares ocupados de manera indebida por Cerramientos y/o talanqueras y/o vendedores informales.

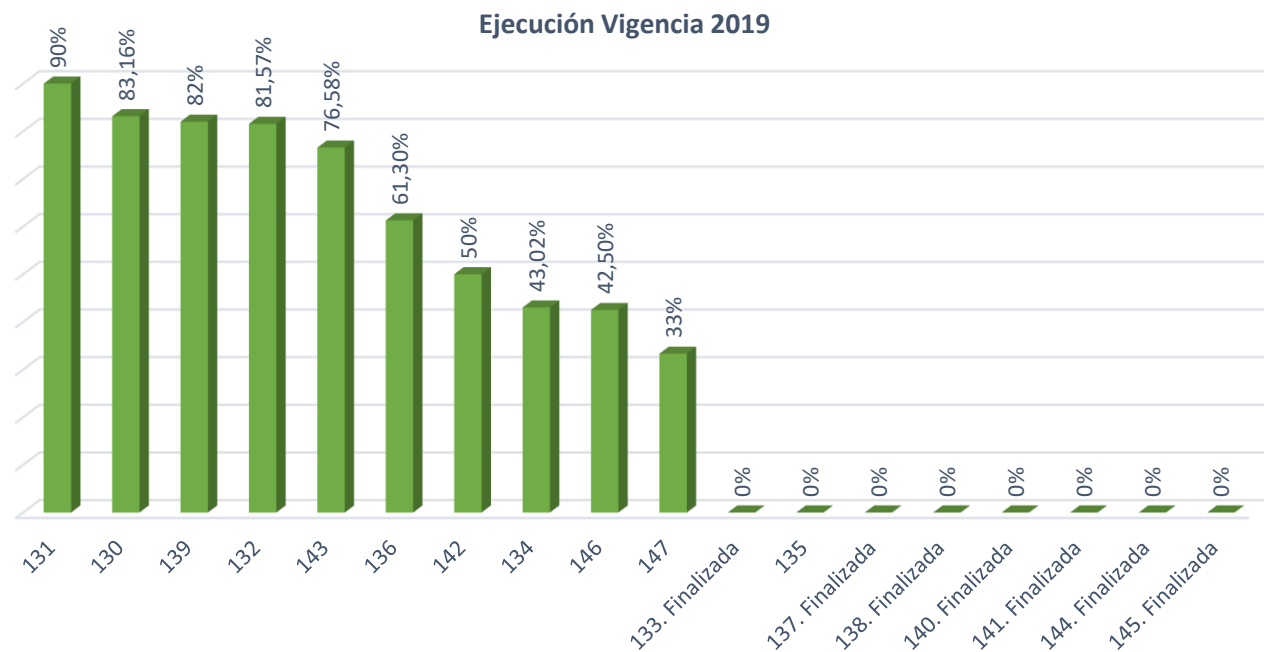


Recuperación de 9 estaciones de Transmilenio, con actividades de sensibilización sobre ocupación indebida, operativos y Defensa persuasiva.

Se adelantó la fase preparatoria para el desarrollo de la 1.a Bienal de Espacio Público de Bogotá, para el intercambio de experiencias en la generación, recuperación y sostenibilidad del espacio público

Avance Metas Sectoriales PDD - semestre I vigencia 2019

Programa 22. Bogotá Vive los Derechos Humanos



Metas del programa 17

Fuente: Elaboración propia Oficina Asesora de Planeación SDG a partir informes de gestión Sector Gobierno.

Meta plan	Programación 2019	Ejecución Física
130 Implementar un Sistema Distrital de Derechos Humanos	0,95	0,79
131 Implementar Política Integral de Derechos Humanos del Dis	1	0,9
132. 15,000 personas certificadas en Derechos Humanos que in	6300	5139
133. 30,000 personas certificadas, promocionadas y sensibiliza	0	0
134. 15,000 personas certificadas en D.H. que incluyen tanto se	6824	2936
135 Implementar en las 20 localidades iniciativas para la prote	20	0
136. 100% de la plataforma para la acción social y comunitaria e	100	61,3
137 Crear un área de trabajo en la Secretaría Distrital de Gobie	0	0
138 Crear un Comité Distrital de Libertad Religiosa	0	0
139 Formular una Política pública de libertad religiosa, de culto	1	0,82
140 Vincular 80 movimientos o grupos sociales a la Red de Dere	0	0
141. 20 Alcaldías locales que mantienen o incrementan líneas d	0	0
142 Implementar y mantener la ruta intersectorial para la prev	100	50
143 Implementar 3 Planes de Acciones afirmativas de grupos étn	3,8	2,91
144 Crear la Mesa Distrital de Prevención y Protección	0	0
145 Adoptar en las 20 localidades el Plan Distrital de Prevenció	0	0
146 Atender 150 personas de la población LGBTI a través del pro	40	17
147 Implementar diez (10) espacios de atención diferenciada pa	3	1

El programa 22 contiene 18 metas PDD. 7 metas alcanzaron el 100% de ejecución en las vigencias anteriores.

A 30 de junio de 2019, 7 metas han alcanzado una ejecución por encima del 50% con respecto a lo programado para la vigencia 2019 y las 3 restantes se encuentran con una ejecución por debajo de lo esperado para el primer semestre.

Logros metas sectoriales PDD - semestre I vigencia 2019


Programa 22. Bogotá Vive los Derechos Humanos



- Ruta de Armonización para la atención psicosocial de población indígena víctima del conflicto armado.
- Capacitación a los gobernadores indígenas en procesos participativos y de contratación directa con cabildos indígenas.

Asistencia integral a las víctimas del delito de la trata de personas, en sus fases inmediata y mediata.

17 personas de la población LGBTI atendidas a través de la estrategia Casa Refugio



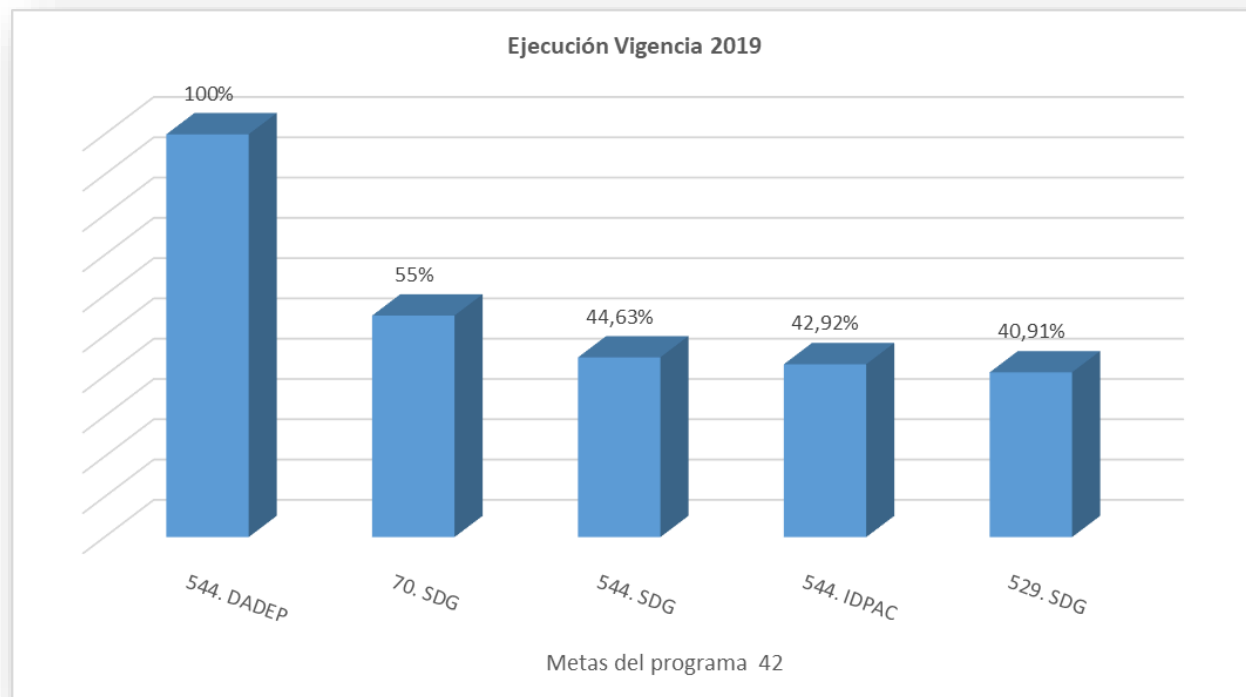
8,075 personas certificadas en derechos humanos



8 espacios de atención diferenciada, en funcionamiento para contribuir a la inclusión de los grupos étnicos en las dinámicas urbanas.

Avance metas sectoriales PDD - semestre I vigencia 2019

Programa 42. Transparencia, Gestión Pública y Servicio a la Ciudadanía



Fuente: Elaboración propia Of. Asesora Planeación SDG a partir de informes de gestión Sector Gobierno

Meta plan	Programación 2019	Ejecución Física
70 Llevar a un 100% la implementación de las leyes 1712 de 2014	95	88,25
71 Incrementar a un 90% la sostenibilidad del SIG en el Gobierno	0	0
544 Gestionar el 100% del plan de adecuación y sostenibilidad	100	44,63
529 Formular e implementar la política pública de transparencia	0,66	0,27
71 Incrementar a un 90% la sostenibilidad del SIG en el Gobierno	0	0
544 Gestionar el 100% del plan de adecuación y sostenibilidad	100	100
71 Incrementar a un 90% la sostenibilidad del SIG en el Gobierno	0	0
544 Gestionar el 100% del plan de adecuación y sostenibilidad	100	42,92

El programa 42 contiene las metas PDD Nos. 544, 70 y 529. Las metas presentan el promedio de ejecución esperada para el primer semestre de la vigencia.

Logros metas sectoriales PDD - semestre I vigencia 2019

Programa 42. Transparencia, Gestión Pública y Servicio a la Ciudadanía



-Diseño e implementación del Plan de Adecuación y Sostenibilidad del MIPG.

- Socialización y Capacitación de la TRD aprobada al personal de planta y contratistas Desarrollo de talleres preventivos sobre las normas disciplinarias .

- Racionalización de **13** tramites en línea y procesos administrativos y servicios de cara a las necesidades de la ciudadanía



- Implementación de la estrategia “La Planta de Café”.

- Campaña de control de canecas individuales en los puestos de trabajo.

- Reporte de consumos trimestrales de agua, energía, residuos sólidos y consumo de papel.

- Campaña del "ladrillo ecológico“

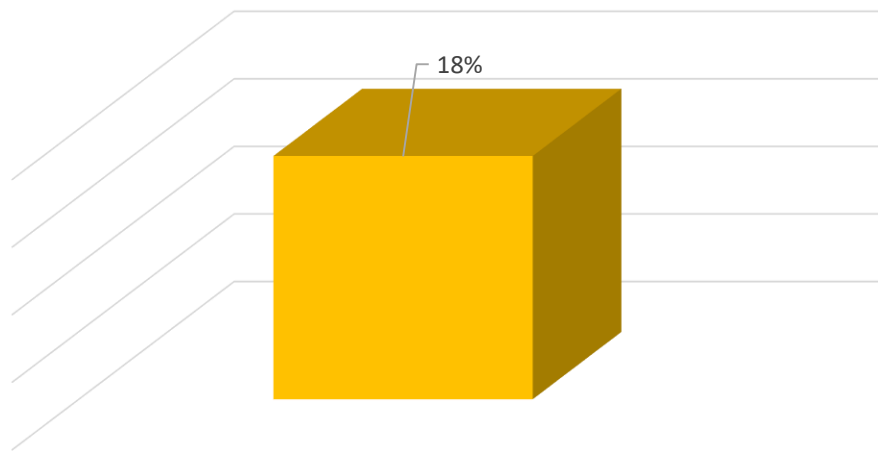
- .Calificación de alto desempeño en auditoria del programa de gestión ambiental.



Avance y logros metas sectoriales PDD - semestre I vigencia 2019

Programa 43 modernización institucional

Ejecución Vigencia 2019



Meta 379: Desarrollar el 100% de actividades de intervención para el mejoramiento de la infraestructura

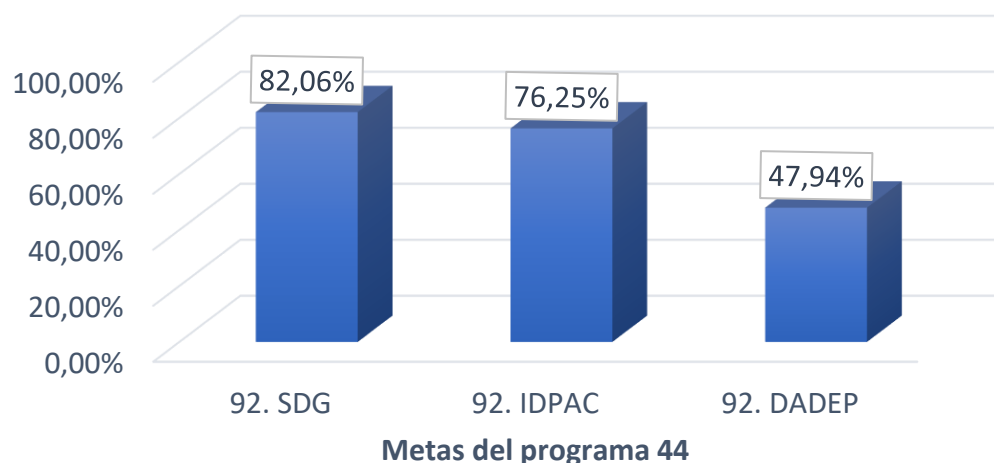
El programa 43 lo compone la meta PDD No. 379. Durante la vigencia 2018 la meta alcanzó el 100% de lo programado. Durante la vigencia 2016, no tuvo programación física ni presupuestal. Del 100% de las actividades programadas para la vigencia 2017, se avanzó un **2.80%**. A 30 de junio de 2019, la meta presenta un avance acumulado plan de desarrollo del **40,27%**, y una ejecución física del **18%**, con respecto a lo programado para la vigencia 2019, representada en revisión y adecuaciones a las instalaciones locativas de la Entidad.

Fuente: Elaboración propia Oficina Asesora Planeación SDG a partir de informes SEGPLAN del Sector Gobierno

Avance metas sectoriales PDD - semestre I vigencia 2019

Programa 44 gobierno y ciudadanía digital

Ejecución Vigencia 2019



Meta plan	Programación 2019	Ejecución Física
92 Optimizar sistemas de información para optimizar la gestión	95	77,96
92 Optimizar sistemas de información para optimizar la gestión	20,92	10,03
92 Optimizar sistemas de información para optimizar la gestión	88	67,10

Fuente: Elaboración propia Oficina Asesora Planeación SDG a partir de informes SEGPLAN

El programa 44 tiene a cargo la meta PDD No. 92. Cada una de las entidades del sector la ejecutan. A 30 de junio presentan un buen comportamiento en su ejecución, con respecto a lo programado para la vigencia.

Logros metas sectoriales PDD - semestre I vigencia 2019

Programa 44 gobierno y ciudadanía digital



Implementación de la herramienta tecnológica Sigparticipo, para la sistematización de la información, obtención de resultados en avance y cumplimiento en el desarrollo de los procesos.



Fortalecimiento de los sistemas de información, en términos de desarrollo de software complementado con actividades de uso y apropiación de herramientas.



Se está atendiendo a los lineamientos del Min. TIC en el uso e implementación de los esquemas de transición y adopción a IPV6 (Internet Protocolo Versión 6, se inicia la fase de levantamiento de información

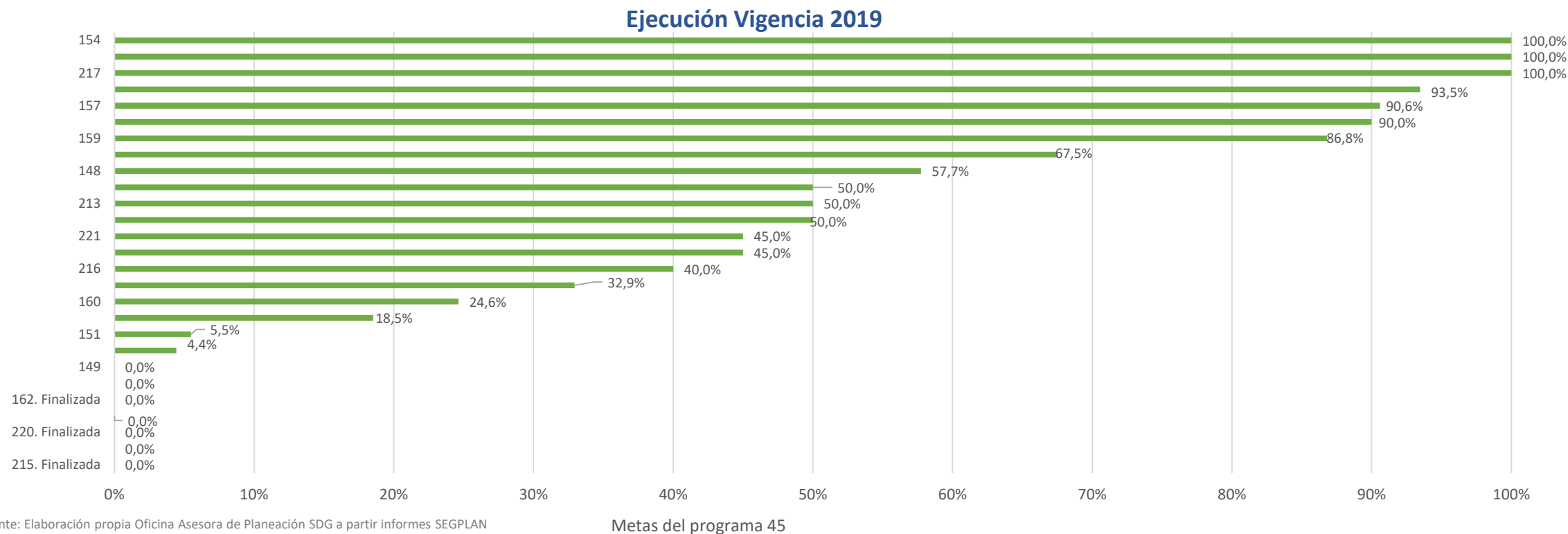
Avance metas sectoriales PDD – semestre I vigencia 2019 - programa 45

El programa cuenta con **27** metas PDD, distribuidas en los proyectos estratégicos **194**: Agenciamiento político, y **196**: Fortalecimiento local, gobernabilidad, gobernanza y participación ciudadana.

Meta plan	Programación 2019	Ejecución Física	% Ejecución Vigencia	% Ejecución al PDD	Apropiación presupuestal (Millones de pesos)	Ejecución presupuestal (Millones de pesos)
212 Realizar 40 Asesorías técnicas especializadas en el manejo	10	5	50,00	77,50	\$ 651.583.833	\$ 565.616.333
213 Acompañar 20 agendas sobre procesos de concertación cor	3	1,5	50,00	87,50	\$ 561.839.000	\$ 498.483.667
214 Apoyar la realización de 2 procesos electorales en la Ciudad	1	0,5	50,00	83,33	\$ 350.688.000	\$ 74.527.500
215 Realizar 4 Estudios e Investigaciones sobre los asuntos de la	0	0	0,00	100	\$ -	\$ -
216 Construir 8 espacios de relacionamiento para el intercamb	2	0,8	40,00	85	\$ 202.344.000	\$ 152.493.333
217 Atender 100% de los conflictos políticos, económicos y soci	100	100	100,00	80	\$ 150.640.000	\$ 110.640.000
218 Realizar 4 Documentos de análisis sobre el panorama polít	1	0,45	45,00	86,25	\$ 435.662.167	\$ 398.177.000
219 Desarrollar 1 estudio especializado de las líneas investigat	0	0	0,00	100	\$ -	\$ -
220 Elaborar 1 documento que permita evaluar y fortalecer las	0	0	0,00	100	\$ -	\$ -
221 Activar 4 agendas intersectoriales con los actores políticos	2	0,9	45,00	72,50	\$ 47.243.000	\$ 18.232.000
155 Actualizar Tecnológicamente 5 Sedes administrativas de Alc	0	0	0,00	100	\$ -	\$ -
156 Construir 5 sedes administrativas de Alcaldías Locales	2,25	0,1	4,44	17	\$ 221.297.000	\$ 221.297.000
157 Implementar el 100% del modelo de seguimiento, monitore	100	90,6	90,60	90,60	\$ 130.880.000	\$ 130.880.000
158 Implementar en un 100% en las Alcaldías Locales un nuevo	95	88,8	93,47	88,80	\$ 5.070.479.380	\$ 4.842.751.999
159 Implementar en un 100% en las alcaldías locales un model	100	86,8	86,80	86,80	\$ 2.149.329.264	\$ 1.869.387.267
160 Disminuir el número de actuaciones administrativas activa	27704	36748	24,63	57,34	\$ 12.555.775.933	\$ 8.304.626.971
161 Implementar en un 100% un sistema de información para g	100	90	90,00	90	\$ 264.238.423	\$ 215.476.000
162 Disminuir el tiempo de adopción de decisiones de los proce	0	0	0,00	52,63	\$ -	\$ -
222 Disminuir en un 20% anualmente, las revocatorias en el Co	0	0	0,00	62,25	\$ -	\$ -
148 Formar a 10.000 ciudadanos en participación	14000	8083	57,74	77,03	\$ 2.995.471.000	\$ 2.202.669.335
149 Formar 80 líderes de organizaciones sociales del Distrito Ca	20	0	0,00	75,56	\$ 201.529.000	\$ 201.529.000
150 Consolidar 1 (una) plataforma digital (Bogotá Abierta) que p	1	1	100,00	75,00	\$ 92.750.000	\$ 84.500.000
151 Registrar 40.000 ciudadanos en la plataforma Bogotá Abier	15250	835	5,48	71,28	\$ 1.585.100.000	\$ 1.327.886.667
152. 100.000 aportes realizados en la plataforma Bogotá Abiert	21350	3954	18,52	79,09	\$ 92.750.000	\$ 84.500.000
153 Desarrollar 30 obras de infraestructura en los barrios de la	40	27	67,50	82,69	\$ 2.231.500.000	\$ 1.711.753.334
154. 20 Puntos de Participación IDPAC en las localidades	20	20	100,00	80,00	\$ 3.739.414.000	\$ 2.620.247.333
381. Realizar 350 Acciones de participación ciudadana desarrol	85	28	32,94	72,29	\$ 6.953.337.000	\$ 5.209.645.331
Totales					\$ 40.683.851.000	\$ 30.845.320.070

Avance metas sectoriales PDD – semestre I vigencia 2019

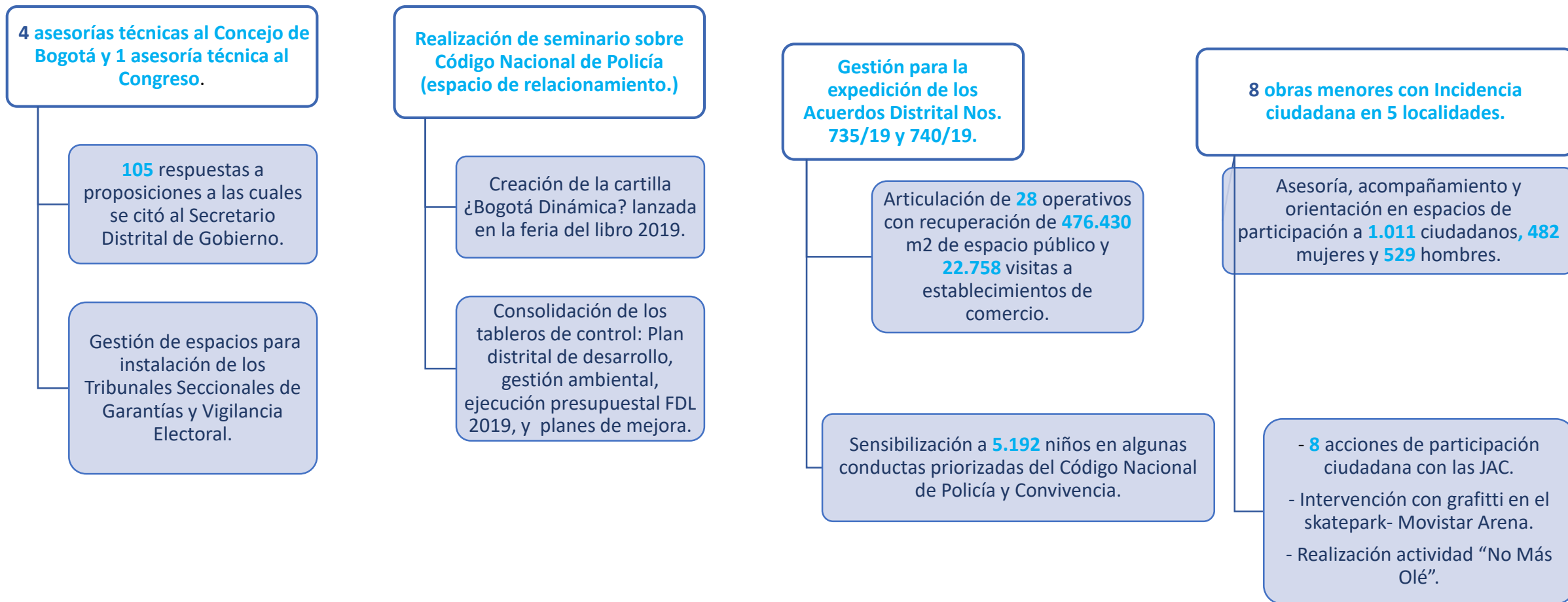
Programa 45: gobernanza e influencia local, regional e internacional.



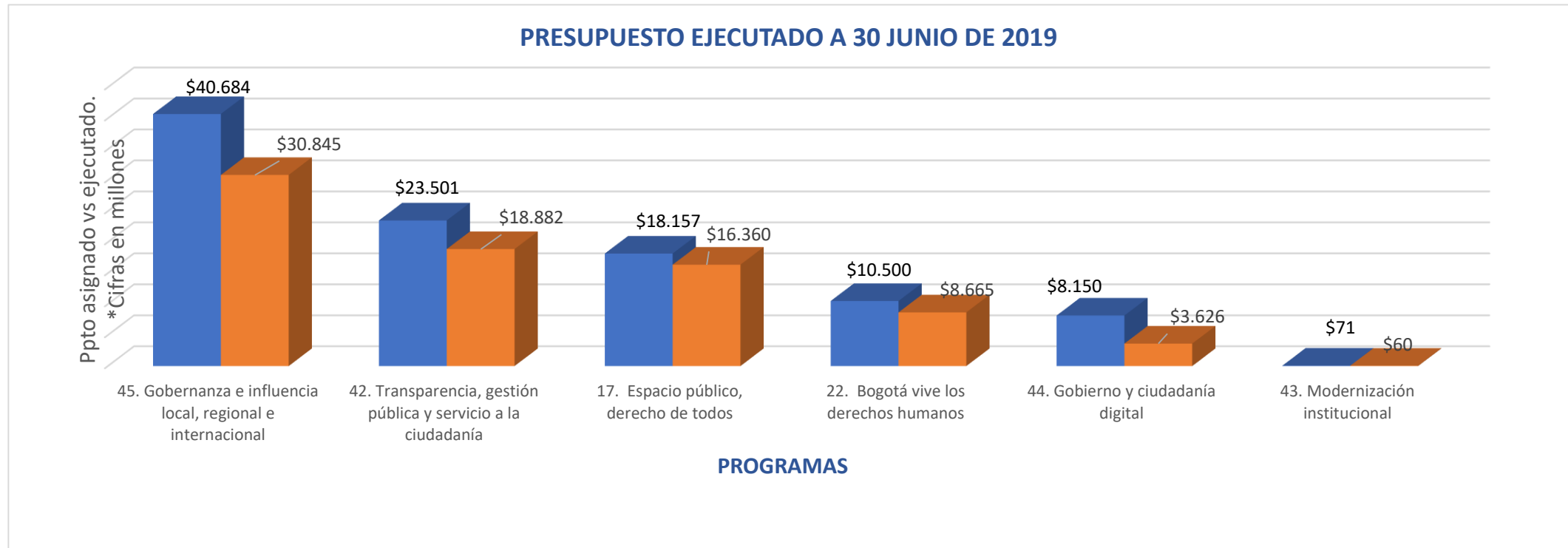
A 31 de junio de 2019 de las 20 metas programadas para la vigencia, **3** alcanzaron el **100%** de ejecución; **5** presentan una ejecución entre el **50%** y el **67,50%**; 4 se han ejecutado entre el **90%** y el **93%** y **8** se encuentran por debajo del **50%**, con respecto a lo programado para la vigencia.

Logros metas sectoriales PDD – semestre I vigencia 2019

Programa 45: gobernanza e influencia local, regional e internacional.



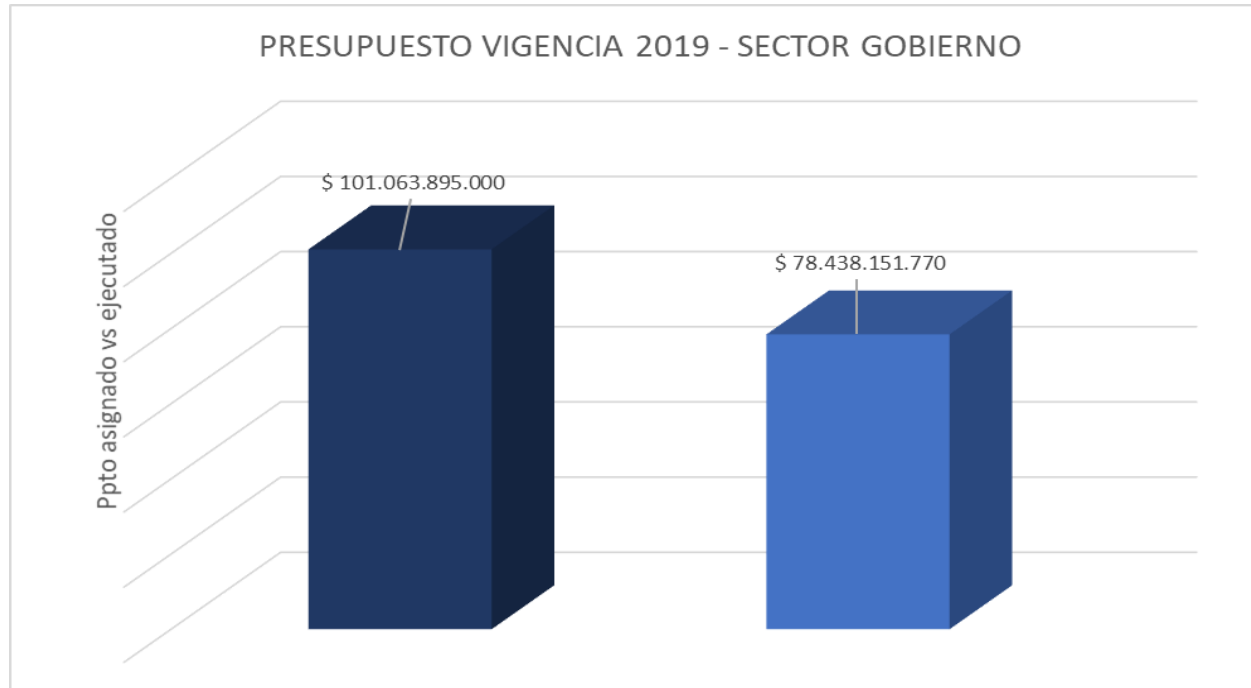
Ejecución presupuestal por programas semestre I -2019



Fuente: Elaboración propia Oficina Asesora de PlaneaciónSDG a partir informes de gestión Sector Gobierno.

A 30 junio de 2019, el programa 17 a ejecutado el 90% del presupuesto asignado para la vigencia 2019, los programas 22, 42 y 43 presentan una ejecución promedio el 82%, el programa 45 una ejecución del 75,81% y el programa 44, una ejecución del 44,48%.

Presupuesto global de inversión sector gobierno ejecución a 30 de junio de 2019



Elaboración propia Oficina Asesora Planeación SDG tomando como fuente informe PREDIS

A 30 de junio de 2019 se ha ejecutado el 77,61% del presupuesto de inversión apropiado para la vigencia 2019



ALCALDÍA MAYOR
DE BOGOTÁ D.C.

BOGOTÁ
MEJOR
PARA TODOS

Alcaldía de Bogotá