

**MEMORANDO**

430

Bogotá, D.C. 14 de septiembre de 2020

PARA: LUIS ERNESTO GÓMEZ LONDOÑO
Secretario Distrital de Gobierno**DE:** DIRECTORA FINANCIERA**ASUNTO:** Solicitud firma Estados Contables a 31 de agosto de 2020

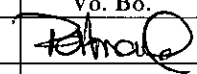
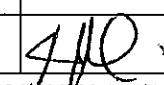
Con el fin de dar cumplimiento a la Resolución 706 de 2017 y sus modificaciones expedidas por la Contaduría General de la Nación, respecto a la generación y reporte de los Estados Contables, comedidamente me permito remitir un (1) ejemplar en original con corte a 31 de agosto de 2020, para su correspondiente aprobación y firma.

Cualquier inquietud gustosamente será atendida.

Atentamente,


TATIANA PIÑEROS LAVERDE

Anexo: folios

Funcionario o asesor	Nombre	Vo. Bo.	Fecha
Tramitó y proyectó: Contador	Patricia Andrea Ayala Beltrán		14/09/2020
Revisó y aprobó: Directora Financiera	Tatiana Piñeros Laverde		14/09/2020
Aprobó: Subsecretaria de Gestión Institucional	Ana María Aristizabal Osorio		14/09/2020

Los arriba firmantes declaramos que hemos revisado el presente documento y lo encontramos ajustado a las normas y disposiciones legales vigentes y por lo tanto, bajo nuestra responsabilidad, lo presentamos para la firma del Secretario Distrital de Gobierno.

DEPARTAMENTO CUNDINAMARCA CGN2015_001_SALDOS_Y_MOVIMIENTOS_CONVERGENCIA
 MUNICIPIO: BOGOTÁ DISTRITO CAPITAL
 ENTIDAD: SECRETARÍA DISTRITAL DE GOBIERNO
 CODIGO: 210111001110
 FECHA DE CORTE: 31/08/2020
 PERIODO DE MOVIMIENTO: (1 al 31 de agosto de 2020) EN PESOS

CÓDIGO CONTABLE	NOMBRE	SALDO FINAL A 31 DE JULIO DE 2020	MOVIMIENTO DÉBITO	MOVIMIENTO CRÉDITO	SALDO FINAL A 31 DE AGOSTO DE 2020	SALDO FINAL CORRIENTE	SALDO FINAL NO CORRIENTE
100000	ACTIVOS	7.895.555.423	626.784.516	331.087.260	8.191.252.679	2.574.547.831	5.616.704.848
130000	CUENTAS POR COBRAR	2.232.132.719	15.757.088	28.949.831	2.218.939.976	2.129.248.161	89.691.815
131100	CONTRIBUCIONES, TASAS E INGRESOS NO TRIBUTARIOS	202.537.850	39.500	4.188.275	198.389.075	198.389.075	-
131102	Multas	184.313.394	-	4.188.275	180.125.119	180.125.119	-
131103	Intereses	18.224.456	39.500	-	18.263.956	18.263.956	-
138400	OTRAS CUENTAS POR COBRAR	2.919.666.495	15.717.588	24.761.556	2.910.622.527	2.910.622.527	-
138421	Indemnizaciones	905.639.409	-	-	905.639.409	905.639.409	-
138432	Responsabilidades fiscales	1.188.335.229	-	-	1.188.335.229	1.188.335.229	-
138435	Intereses de mora	116.022.159	-	-	116.022.159	116.022.159	-
138490	Otras cuentas por cobrar	709.869.698	15.717.588	24.761.556	700.625.730	700.625.730	-
138500	CUENTAS POR COBRAR DE DIFÍCIL RECAUDO	89.691.815	-	-	89.691.815	-	89.691.815
138515	Contribuciones, tasas e ingresos no tributarios	87.891.815	-	-	87.891.815	-	87.891.815
138590	Otras cuentas por cobrar de difícil recaudo	1.800.000	-	-	1.800.000	-	1.800.000
138600	DETERIORO ACUMULADO DE CUENTAS POR COBRAR (CR)	979.763.441	-	-	979.763.441	979.763.441	-
138614	Contribuciones, tasas e ingresos no tributarios	979.763.441	-	-	979.763.441	979.763.441	-
160000	PROPIEDADES, PLANTA Y EQUIPO	5.272.518.892	17.025.132	157.846.077	5.131.697.947	-	5.131.697.947
163500	BIENES MUEBLES EN BODEGA	10.982.397	-	-	10.982.397	-	10.982.397
163504	Equipos de comunicación y computación	10.982.397	-	-	10.982.397	-	10.982.397
163700	PROPIEDADES, PLANTA Y EQUIPO NO EXPLOTADOS	91.495.285	17.009.881	-	108.505.166	-	108.505.166
163707	Maquinaria y equipo	14.108.857	-	-	14.108.857	-	14.108.857
163709	Muebles, enseres y equipo de oficina	14.790.425	17.009.881	-	31.800.306	-	31.800.306
163710	Equipos de comunicación y computación	62.596.003	-	-	62.596.003	-	62.596.003
164000	EDIFICACIONES	1.002.966.539	-	-	1.002.966.539	-	1.002.966.539
164027	Edificaciones pendientes de legalizar	1.002.966.539	-	-	1.002.966.539	-	1.002.966.539
165500	MAQUINARIA Y EQUIPO	74.942.897	-	-	74.942.897	-	74.942.897
165511	Herramientas y accesorios	7.941.135	-	-	7.941.135	-	7.941.135
165590	Otra maquinaria y equipo	67.001.762	-	-	67.001.762	-	67.001.762
166500	MUEBLES, ENSERES Y EQUIPO DE OFICINA	1.351.725.263	-	17.009.881	1.334.715.382	-	1.334.715.382
166501	Muebles y enseres	377.177.176	-	-	377.177.176	-	377.177.176
166502	Equipo y máquina de oficina	974.548.087	-	17.009.881	957.538.206	-	957.538.206
167000	EQUIPOS DE COMUNICACIÓN Y COMPUTACIÓN	6.117.198.939	-	-	6.117.198.939	-	6.117.198.939
167001	Equipo de comunicación	1.830.131	-	-	1.830.131	-	1.830.131
167002	Equipo de computación	6.115.368.808	-	-	6.115.368.808	-	6.115.368.808
167500	EQUIPOS DE TRANSPORTE, TRACCIÓN Y ELEVACIÓN	740.684.144	-	-	740.684.144	-	740.684.144
167502	Terrestre	740.684.144	-	-	740.684.144	-	740.684.144
168000	EQUIPOS DE COMEDOR, COCINA, DESPENSA Y HOTELERÍA	8.157.442	-	-	8.157.442	-	8.157.442
168090	Otros equipos de comedor, cocina, despensa y hotelería	8.157.442	-	-	8.157.442	-	8.157.442
168500	DEPRECIACIÓN ACUMULADA DE PROPIEDADES, PLANTA Y EQUIPO (CR)	4.125.634.014	15.251	140.836.196	4.266.454.959	-	4.266.454.959
168501	Edificaciones	426.811.969	-	1.671.611	428.483.580	-	428.483.580
168504	Maquinaria y equipo	47.821.505	-	1.514.359	49.335.864	-	49.335.864
168506	Muebles, enseres y equipo de oficina	489.047.795	15.251	18.532.154	507.564.698	-	507.564.698
168507	Equipos de comunicación y computación	2.862.200.528	-	109.340.746	2.971.541.274	-	2.971.541.274
168508	Equipos de transporte, tracción y elevación	298.385.860	-	9.709.348	308.095.208	-	308.095.208
168509	Equipos de comedor, cocina, despensa y hotelería	1.366.357	-	67.978	1.434.335	-	1.434.335

DEPARTAMENTO CUNDINAMARCA		CGN2015_001_SALDOS_Y_MOVIMIENTOS_CONVERGENCIA					
MUNICIPIO: BOGOTÁ DISTRITO CAPITAL							
ENTIDAD: SECRETARÍA DISTRITAL DE GOBIERNO							
CODIGO: 210111001110							
FECHA DE CORTE: 31/08/2020							
PERIODO DE MOVIMIENTO (1 al 31 de agosto de 2020)		EN PESOS					
CÓDIGO CONTABLE	NOMBRE	SALDO FINAL A 31 DE JULIO DE 2020	MOVIMIENTO DÉBITO	MOVIMIENTO CRÉDITO	SALDO FINAL A 31 DE AGOSTO DE 2020	SALDO FINAL CORRIENTE	SALDO FINAL NO CORRIENTE
190000	OTROS ACTIVOS	390.903.812	594.002.296	144.291.352	840.614.756	445.299.670	395.315.086
190200	A LARGO PLAZO	209.142.384	20.697.457	-	229.839.841	-	229.839.841
190204	Encargos fiduciarios	209.142.384	20.697.457	-	229.839.841	-	229.839.841
190500	BIENES Y SERVICIOS PAGADOS POR ANTICIPADO	3.063.266	573.304.839	131.068.435	445.299.670	445.299.670	-
190501	Seguros	3.063.266	573.304.839	131.068.435	445.299.670	445.299.670	-
197000	ACTIVOS INTANGIBLES	567.718.763	-	-	567.718.763	-	567.718.763
197007	Licencias	567.718.763	-	-	567.718.763	-	567.718.763
197500	AMORTIZACIÓN ACUMULADA DE ACTIVOS INTANGIBLES (CR)	389.020.601	-	13.222.917	402.243.518	-	402.243.518
197507	Licencias	389.020.601	-	13.222.917	402.243.518	-	402.243.518
200000	PASIVOS	32.305.059.281	16.957.822.592	17.313.613.085	32.660.849.774	29.247.208.194	3.413.641.580
240000	CUENTAS POR PAGAR	57.245.384	5.398.369.624	5.391.965.737	50.841.497	50.841.497	-
240100	ADQUISICIÓN DE BIENES Y SERVICIOS NACIONALES	40.921.259	1.825.294.436	1.827.085.978	42.712.801	42.712.801	-
240101	Bienes y servicios	35.975.447	988.236.431	990.027.973	37.766.989	37.766.989	-
240102	Proyectos de inversión	4.945.812	837.058.005	837.058.005	4.945.812	4.945.812	-
242400	DESCUENTOS DE NÓMINA	9.185.523	451.585.589	443.245.534	845.468	845.468	-
242401	Aportes fondos pensionales	-	4.650.000	4.650.000	-	-	-
242404	Sindicatos	-	6.314.357	6.314.357	-	-	-
242405	Cooperativas	845.468	380.434.300	380.434.300	845.468	845.468	-
242408	Contratos de medicina prepagada	-	13.693.940	13.693.940	-	-	-
242411	Embargos judiciales	8.340.055	16.538.275	10.198.220	-	-	-
242413	Cuentas AFC	-	27.954.717	27.954.717	-	-	-
243600	RETENCIÓN EN LA FUENTE E IMPUESTO DE TIMBRE	3.394.504	374.784.314	374.928.940	3.539.130	3.539.130	-
243605	Servicios	1.261.651	22.965.152	22.965.152	1.261.651	1.261.651	-
243606	Arrendamientos	-	367.500	367.500	-	-	-
243608	Compras	61.039	-	20.250	81.289	81.289	-
243615	Rentas de trabajo	-	177.127.839	177.127.839	-	-	-
243625	Impuesto a las ventas retenido por consignar	1.037.662	11.873.834	11.920.207	1.084.035	1.084.035	-
243627	Retención de impuesto de industria y comercio por compras	241.657	37.931.044	37.946.761	257.374	257.374	-
243690	Otras retenciones	792.495	124.518.945	124.581.231	854.781	854.781	-
246000	CRÉDITOS JUDICIALES	1.740.094	-	-	1.740.094	1,740.094	-
246002	Sentencias	1,740.094	-	-	1,740.094	1,740.094	-
249000	OTRAS CUENTAS POR PAGAR	2.004.004	2.746.705.285	2.746.705.285	2.004.004	2.004.004	-
249034	Aportes a escuelas industriales, institutos técnicos	-	65.383.500	65.383.500	-	-	-
249040	Saldos a favor de beneficiarios	45.534	-	-	45.534	45.534	-
249050	Aportes al ICBFy SENA	737.200	152.426.000	152.426.000	737.200	737.200	-
249051	Servicios públicos	-	7.320.993	7.320.993	-	-	-
249053	Comisiones	1.221.270	413.949	413.949	1.221.270	1.221.270	-
249054	Honorarios	-	2.205.018.600	2.205.018.600	-	-	-
249055	Servicios	-	316.142.243	316.142.243	-	-	-
250000	BENEFICIOS A LOS EMPLEADOS	28.867.555.421	11.559.452.968	11.921.647.348	29.229.749.801	25.816.108.221	3.413.641.580
251100	BENEFICIOS A LOS EMPLEADOS A CORTO PLAZO	25.453.913.841	11.559.452.968	11.921.647.348	25.816.108.221	25.816.108.221	-
251101	Nómina por pagar	24.285.807	3.857.628.508	3.839.682.175	6.339.474	6.339.474	-
251102	Cesantías	15.097.732.025	5.373.063.698	5.651.533.306	15.376.201.633	15.376.201.633	-
251103	Intereses sobre cesantías	628.884.829	543.656.914	218.848.552	304.076.467	304.076.467	-
251104	Vacaciones	5.764.135.750	-	155.828.172	5.919.963.922	5.919.963.922	-
251105	Prima de vacaciones	1.402.909.977	122.293.149	155.828.172	1.438.445.000	1.438.445.000	-

DEPARTAMENTO CUNDINAMARCA		CGN2015_001_SALDOS_Y_MOVIMIENTOS_CONVERGENCIA					
MUNICIPIO:	BOGOTÁ DISTRITO CAPITAL						
ENTIDAD:	SECRETARÍA DISTRITAL DE GOBIERNO						
CODIGO:	210111001110						
FECHA DE CORTE:	31/08/2020						
PERIODO DE MOVIMIENTO	(1 al 31 de agosto de 2020)	EN PESOS					
CÓDIGO CONTABLE	NOMBRE	SALDO FINAL A 31 DE JULIO DE 2020	MOVIMIENTO DÉBITO	MOVIMIENTO CRÉDITO	SALDO FINAL A 31 DE AGOSTO DE 2020	SALDO FINAL CORRIENTE	SALDO FINAL NO CORRIENTE
251107	Prima de navidad	1.710.329.956	74.540.073	311.656.345	1.947.446.228	1.947.446.228	-
251111	Aportes a riesgos laborales	-	99.451.100	99.451.100	-	-	-
251115	Capacitación, bienestar social y estímulos	-	38.279.626	38.279.626	-	-	-
251122	Aportes a fondos pensionales - empleador	-	730.505.900	730.505.900	-	-	-
251123	Aportes a seguridad social en salud - empleador	-	545.907.200	545.907.200	-	-	-
251124	Aportes a cajas de compensación familiar	-	174.126.800	174.126.800	-	-	-
251190	Otros beneficios a los empleados a corto plazo	825.635.497	-	-	825.635.497	825.635.497	-
251200	BENEFICIOS A LOS EMPLEADOS A LARGO PLAZO	3.413.641.580	-	-	3.413.641.580	-	3.413.641.580
251204	Cesantías retroactivas	2.264.399.546	-	-	2.264.399.546	-	2.264.399.546
251290	Otros beneficios a los empleados a largo plazo	1.149.242.034	-	-	1.149.242.034	-	1.149.242.034
270000	PASIVOS ESTIMADOS	3.380.258.476	-	-	3.380.258.476	3.380.258.476	-
270100	LITIGIOS Y DEMANDAS	3.380.258.476	-	-	3.380.258.476	3.380.258.476	-
270103	Administrativas	3.379.247.319	-	-	3.379.247.319	3.379.247.319	-
270190	Otros litigios y demandas	1.011.157	-	-	1.011.157	1.011.157	-
300000	PATRIMONIO	26.635.850.669	-	-	26.635.850.669	-	26.635.850.669
310000	PATRIMONIO DE LAS ENTIDADES DE GOBIERNO	26.635.850.669	-	-	26.635.850.669	-	26.635.850.669
310500	CAPITAL FISCAL	35.221.580.795	-	-	35.221.580.795	-	35.221.580.795
310506	Capital fiscal	35.221.580.795	-	-	35.221.580.795	-	35.221.580.795
310900	RESULTADOS DE EJERCICIOS ANTERIORES	8.585.730.126	-	-	8.585.730.126	-	8.585.730.126
310901	Utilidades o excedentes acumulados	86.541.241.167	-	-	86.541.241.167	-	86.541.241.167
310902	Pérdida o déficit acumulado	77.955.511.041	-	-	77.955.511.041	-	77.955.511.041
400000	INGRESOS	77.244.699.219	78.654.847	11.081.403.607	88.247.447.979	-	88.247.447.979
410000	INGRESOS FISCALES	204.640.615	184.430	39.500	204.495.685	-	204.495.685
411000	NO TRIBUTARIOS	204.640.615	-	39.500	204.680.115	-	204.680.115
411002	Multas	88.124.456	-	-	88.124.456	-	88.124.456
411003	Intereses	116.516.159	-	39.500	116.555.659	-	116.555.659
419500	DEVOLUCIONES Y DESCUENTOS (DB)	0	184.430	0	-184.430	0	-184.430
419502	Ingresos no tributarios	0	184.430	0	184.430	0	-184.430
440000	TRANSFERENCIAS	25.854.000	72.130.943	144.261.886	97.984.943	0	97.984.943
442800	OTRAS TRANSFERENCIAS	25.854.000	72.130.943	144.261.886	97.984.943	0	97.984.943
442807	Bienes recibidos sin Contraprestación	0	0	72.130.943	72.130.943	0	72.130.943
442808	Donaciones	25.854.000	72.130.943	72.130.943	25.854.000	0	25.854.000
470000	OPERACIONES INTERINSTITUCIONALES	76.327.852.572	6.339.474	10.921.384.633	87.242.897.731	-	87.242.897.731
470500	FONDOS RECIBIDOS	75.850.516.312	6.339.474	10.921.200.203	86.765.377.041	-	86.765.377.041
470508	Funcionamiento	58.223.896.846	6.339.474	7.726.358.398	65.943.915.770	-	65.943.915.770
470510	Inversión	17.626.619.466	-	3.194.841.805	20.821.461.271	-	20.821.461.271
472000	OPERACIONES DE ENLACE	-	-	184.430	184.430	-	184.430
472081	Devolución de ingresos	-	-	184.430	184.430	-	184.430
472200	OPERACIONES SIN FLUJO DE EFECTIVO	477.336.260	-	-	477.336.260	-	477.336.260
472290	Otras operaciones sin flujo de efectivo	477.336.260	-	-	477.336.260	-	477.336.260
480000	OTROS INGRESOS	686.352.032	-	15.717.588	702.069.620	-	702.069.620
480800	INGRESOS DIVERSOS	686.352.032	-	15.717.588	702.069.620	-	702.069.620
480826	Recuperaciones	639.351.459	-	15.717.588	655.069.047	-	655.069.047
480829	Responsabilidades fiscales	47.000.573	-	-	47.000.573	-	47.000.573
500000	GASTOS	75.018.352.408	11.606.710.062	543.868.065	86.081.194.405	-	86.081.194.405
510000	GASTOS DE ADMINISTRACIÓN Y OPERACIÓN	73.076.357.681	11.423.287.169	543.852.814	83.955.792.036	-	83.955.792.036
510100	SUELDOS Y SALARIOS	22.518.018.638	3.085.829.316	-	25.603.847.954	-	25.603.847.954
510101	Sueldos	20.803.402.042	2.854.464.871	-	23.657.866.913	-	23.657.866.913

DEPARTAMENTO CUNDINAMARCA
 MUNICIPIO: BOGOTÁ DISTRITO CAPITAL
 ENTIDAD: SECRETARÍA DISTRITAL DE GOBIERNO
 CODIGO: 210111001110
 FECHA DE CORTE: 31/08/2020
 PERIODO DE MOVIMIENTO (1 al 31 de agosto de 2020)

CGN2015_001_SALDOS_Y_MOVIMIENTOS_CONVERGENCIA

EN PESOS

CÓDIGO CONTABLE	NOMBRE	SALDO FINAL A 31 DE JULIO DE 2020	MOVIMIENTO DÉBITO	MOVIMIENTO CRÉDITO	SALDO FINAL A 31 DE AGOSTO DE 2020	SALDO FINAL CORRIENTE	SALDO FINAL NO CORRIENTE
510103	Horas extras y festivos	202.281.621	23.063.658	-	225.345.279	-	225.345.279
510105	Gastos de representación	767.465.623	106.475.746	-	873.941.369	-	873.941.369
510119	Bonificaciones	738.410.033	100.811.329	-	839.221.362	-	839.221.362
510123	Auxilio de transporte	3.942.736	517.124	-	4.559.860	-	4.559.860
510160	Subsidio de alimentación	2.516.583	396.588	-	2.913.171	-	2.913.171
510200	CONTRIBUCIONES IMPUTADAS	1.156.820.104	199.463.780	-	1.356.283.884	-	1.356.283.884
510203	Indemnizaciones	1.156.820.104	199.463.780	-	1.356.283.884	-	1.356.283.884
510300	CONTRIBUCIONES EFECTIVAS	9.425.464.040	1.537.461.400	-	10.962.925.440	-	10.962.925.440
510302	Aportes a cajas de compensación familiar	1.274.641.200	174.126.800	-	1.448.768.000	-	1.448.768.000
510303	Cotizaciones a seguridad social en salud	3.276.218.900	545.953.500	-	3.822.172.400	-	3.822.172.400
510305	Cotizaciones a riesgos laborales	507.992.100	86.921.500	-	594.913.600	-	594.913.600
510306	Cotizaciones a entidades administradoras del régimen de prima media	4.366.028.400	730.459.600	-	5.096.488.000	-	5.096.488.000
510308	Medicina prepagada	583.440	-	-	583.440	-	583.440
510400	APORTES SOBRE LA NÓMINA	1.593.775.900	217.809.500	-	1.811.585.400	-	1.811.585.400
510401	Aportes al ICBF	956.031.300	130.616.500	-	1.086.647.800	-	1.086.647.800
510402	Aportes al SENA	138.972.200	21.809.500	-	160.781.700	-	160.781.700
510403	Aportes ESAP	179.856.100	21.809.500	-	201.665.600	-	201.665.600
510404	Aportes a escuelas industriales e institutos técnicos	318.916.300	43.574.000	-	362.490.300	-	362.490.300
510700	PRESTACIONES SOCIALES	17.945.694.254	2.107.891.095	543.656.914	19.509.928.435	-	19.509.928.435
510701	Vacaciones	990.117.447	155.828.172	-	1.145.945.619	-	1.145.945.619
510702	Cesantías	3.212.428.396	334.708.937	543.656.914	3.003.480.419	-	3.003.480.419
510703	Intereses a las cesantías	239.342.582	218.848.552	-	458.191.134	-	458.191.134
510704	Prima de vacaciones	990.117.447	155.828.172	-	1.145.945.619	-	1.145.945.619
510705	Prima de navidad	1.980.234.894	311.656.345	-	2.291.891.239	-	2.291.891.239
510706	Prima de servicios	4.541.218.205	19.728.435	-	4.560.946.640	-	4.560.946.640
510707	Bonificación especial de recreación	139.066.452	10.750.938	-	149.817.390	-	149.817.390
510790	Otras primas	5.853.168.831	900.541.544	-	6.753.710.375	-	6.753.710.375
510800	GASTOS DE PERSONAL DIVERSOS	98.573.880	38.685.126	-	137.259.006	-	137.259.006
510801	Remuneración por servicios técnicos	25.063.000	-	-	25.063.000	-	25.063.000
510803	Capacitación, bienestar social y estímulos	73.510.880	38.685.126	-	112.196.006	-	112.196.006
511100	GENERALES	20.338.010.865	4.236.146.952	195.900	24.573.961.917	-	24.573.961.917
511103	Elementos de lencería y ropería	284.454	-	-	284.454	-	284.454
511113	Vigilancia y seguridad	582.415.107	78.987.776	-	661.402.883	-	661.402.883
511114	Materiales y suministros	152.488.645	28.110.638	195.900	180.403.383	-	180.403.383
511115	Mantenimiento	942.991.644	597.680.464	-	1.540.672.108	-	1.540.672.108
511117	Servicios públicos	478.762.683	51.528.830	-	530.291.513	-	530.291.513
511118	Arrendamiento	97.243.887	9.025.144	-	106.269.031	-	106.269.031
511121	Impresos, publicaciones, suscripciones y afiliaciones	35.502.057	175.168	-	35.677.225	-	35.677.225
511123	Comunicaciones y transporte	253.853.998	-	-	253.853.998	-	253.853.998
511125	Seguros generales	235.275.484	131.068.435	-	366.343.919	-	366.343.919
511127	Promoción y divulgación	9.060.660	-	-	9.060.660	-	9.060.660
511133	Seguridad industrial	12.078.077	2.452.340	-	14.530.417	-	14.530.417
511146	Combustibles y lubricantes	27.288.704	2.603.871	-	29.892.575	-	29.892.575
511149	Servicios de aseo, cafetería, restaurante y lavandería	423.182.222	63.825.377	-	487.007.599	-	487.007.599
511154	Organización de eventos	87.597.542	18.099.627	-	85.697.169	-	85.697.169
511155	Elementos de aseo, lavandería y cafetería	16.801.619	44.652.977	-	61.454.596	-	61.454.596

DEPARTAMENTO CUNDINAMARCA CGN2015_001_SALDOS_Y_MOVIMIENTOS_CONVERGENCIA
MUNICIPIO: BOGOTÁ DISTRITO CAPITAL
ENTIDAD: SECRETARIA DISTRITAL DE GOBIERNO
CODIGO: 210111001110
FECHA DE CORTE: 31/08/2020
PERIODO DE MOVIMIENTO (1 al 31 de agosto de 2020) EN PESOS


CÓDIGO CONTABLE	NOMBRE	SALDO FINAL A 31 DE JULIO DE 2020	MOVIMIENTO DÉBITO	MOVIMIENTO CRÉDITO	SALDO FINAL A 31 DE AGOSTO DE 2020	SALDO FINAL CORRIENTE	SALDO FINAL NO CORRIENTE
511165	Intangibles	2.211.923.290	-	-	2.211.923.290	-	2.211.923.290
511179	Honorarios	12.334.087.566	2.663.754.278	-	14.997.841.844	-	14.997.841.844
511180	Servicios	2.420.919.226	544.182.027	-	2.965.101.253	-	2.965.101.253
511190	Otros gastos generales	36.254.000	0	0	36.254.000	0	36.254.000
530000	DETERIORO, DEPRECIACIONES, AMORTIZACIONES Y PROVISIONES	1.632.894.519	154.059.113	15.251	1.786.938.381	-	1.786.938.381
534700	DETERIORO DE CUENTAS POR COBRAR	342.417.388	-	-	342.417.388	-	342.417.388
534790	Otras cuentas por cobrar	342.417.388	-	-	342.417.388	-	342.417.388
536000	DEPRECIACIÓN DE PROPIEDADES, PLANTA Y EQUIPO	967.910.046	140.836.196	15.251	1.108.730.991	-	1.108.730.991
536001	Edificaciones	11.701.277	1.671.611	-	13.372.888	-	13.372.888
536004	Maquinaria y equipo	9.635.253	1.514.359	-	11.149.612	-	11.149.612
536006	Muebles, enseres y equipos de oficina	124.065.031	18.532.154	15.251	142.581.934	-	142.581.934
536007	Equipo de comunicación y computación	754.067.203	109.340.746	-	863.407.949	-	863.407.949
536008	Equipo de transporte, tracción y elevación	67.965.436	9.709.348	-	77.674.784	-	77.674.784
536009	Equipo de comedor cocina despensa y hotelería	475.846	67.978	-	543.824	-	543.824
536600	AMORTIZACIÓN DE ACTIVOS INTANGIBLES	92.560.419	13.222.917	-	105.783.336	-	105.783.336
536605	Licencias	92.560.419	13.222.917	-	105.783.336	-	105.783.336
536800	PROVISIÓN LITIGIOS Y DEMANDAS	230.006.666	-	-	230.006.666	-	230.006.666
536803	Administrativas	229.929.991	-	-	229.929.991	-	229.929.991
536890	Otros litigios y demandas	76.675	-	-	76.675	-	76.675
550000	GASTO PÚBLICO SOCIAL	86.529.562	-	-	86.529.562	-	86.529.562
550700	DESARROLLO COMUNITARIO Y BIENESTAR SOCIAL	86.529.562	-	-	86.529.562	-	86.529.562
550706	Asignación de bienes y servicios	86.529.562	-	-	86.529.562	-	86.529.562
570000	OPERACIONES INTERINSTITUCIONALES	215.168.549	24.761.556	-	239.930.105	-	239.930.105
572000	OPERACIONES DE ENLACE	215.168.549	24.761.556	-	239.930.105	-	239.930.105
572080	Recaudos	215.168.549	24.761.556	-	239.930.105	-	239.930.105
580000	OTROS GASTOS	7.402.097	4.602.224	-	12.004.321	-	12.004.321
580200	COMISIONES	4.320.829	413.949	-	4.734.778	-	4.734.778
580237	Comisiones sobre recursos entregados en administración	4.320.829	413.949	-	4.734.778	-	4.734.778
580400	FINANCIEROS	4.818	4.188.275	-	4.193.093	-	4.193.093
580423	Pérdida por baja en cuentas por cobrar	4.818	4.188.275	-	4.193.093	-	4.193.093
589000	GASTOS DIVERSOS	3.076.450	-	-	3.076.450	-	3.076.450
589017	Pérdidas en siniestros	3.076.450	-	-	3.076.450	-	3.076.450
810000	ACTIVOS CONTINGENTES	19.343.519.170	-	-	19.343.519.170	-	19.343.519.170
812000	LITIGIOS Y MECANISMOS ALTERNATIVOS DE SOLUCIÓN DE CONFLICTOS	18.813.459.022	-	-	18.813.459.022	-	18.813.459.022
812090	Otros litigios y mecanismos alternativos de solución de conflictos	18.813.459.022	-	-	18.813.459.022	-	18.813.459.022
819000	OTROS ACTIVOS CONTINGENTES	530.060.148	-	-	530.060.148	-	530.060.148
819090	Otros activos contingentes	530.060.148	-	-	530.060.148	-	530.060.148
830000	DEUDORAS DE CONTROL	469.061.198	823.634	-	469.884.832	-	469.884.832
831500	Activos retirados	193.403.178	-	-	193.403.178	-	193.403.178
831510	Propiedades, planta y equipo	193.403.178	-	-	193.403.178	-	193.403.178
834700	BIENES ENTREGADOS A TERCEROS	153.827.815	-	-	153.827.815	-	153.827.815
834704	Propiedades, planta y equipo	153.827.815	-	-	153.827.815	-	153.827.815
836100	RESPONSABILIDADES EN PROCESO	121.830.205	823.634	-	122.653.839	-	122.653.839
836101	Ítemas	21.600.449	823.634	-	22.424.083	-	22.424.083
836102	Ante autoridad competente	100.229.756	-	-	100.229.756	-	100.229.756

DEPARTAMENTO CUNDINAMARCA
 MUNICIPIO: BOGOTÁ DISTRITO CAPITAL
 ENTIDAD: SECRETARÍA DISTRITAL DE GOBIERNO
 CODIGO: 210111001110
 FECHA DE CORTE: 31/08/2020
 PERIODO DE MOVIMIENTO (1 al 31 de agosto de 2020)


CGN2015_001_SALDOS_Y_MOVIMIENTOS_CONVERGENCIA

EN PESOS


CÓDIGO CONTABLE	NOMBRE	SALDO FINAL A 31 DE JULIO DE 2020	MOVIMIENTO DÉBITO	MOVIMIENTO CRÉDITO	SALDO FINAL A 31 DE AGOSTO DE 2020	SALDO FINAL CORRIENTE	SALDO FINAL NO CORRIENTE
890000	DEUDORAS POR CONTRA (CR)	- 19.812.580.368	-	823.634	- 19.813.404.002	-	- 19.813.404.002
890500	DERECHOS CONTINGENTES POR CONTRA (CR)	- 19.343.519.170	-	-	- 19.343.519.170	-	- 19.343.519.170
890506	Litigios y mecanismos alternativos de solución de conflictos	- 18.813.459.022	-	-	- 18.813.459.022	-	- 18.813.459.022
890590	Otros activos contingentes por contra	- 530.060.148	-	-	- 530.060.148	-	- 530.060.148
891500	DEUDORAS DE CONTROL POR CONTRA (CR)	- 469.061.198	-	823.634	- 469.884.832	-	- 469.884.832
891506	Activos retirados	- 193.403.178	-	-	- 193.403.178	-	- 193.403.178
891518	Bienes entregados a terceros	- 153.827.815	-	-	- 153.827.815	-	- 153.827.815
891521	Responsabilidades en proceso	- 121.830.205	-	823.634	- 122.653.839	-	- 122.653.839
910000	PASIVOS CONTINGENTES	252.717.200.296	-	-	252.717.200.296	-	252.717.200.296
912000	LITIGIOS Y MECANISMOS ALTERNATIVOS DE SOLUCIÓN DE CONFLICTOS	252.717.200.296	-	-	252.717.200.296	-	252.717.200.296
912004	Administrativos	252.717.200.296	-	-	252.717.200.296	-	252.717.200.296
930000	ACREEDORAS DE CONTROL	11.328.633.632	-	-	11.328.633.632	-	11.328.633.632
930600	BIENES RECIBIDOS EN CUSTODIA	11.328.633.632	-	-	11.328.633.632	-	11.328.633.632
930617	Propiedades, planta y equipo	11.328.633.632	-	-	11.328.633.632	-	11.328.633.632
990000	ACREEDORAS POR CONTRA (DB)	- 264.045.833.928	-	-	- 264.045.833.928	-	- 264.045.833.928
990500	PASIVOS CONTINGENTES POR CONTRA (DB)	- 252.717.200.296	-	-	- 252.717.200.296	-	- 252.717.200.296
990505	Litigios y mecanismos alternativos de solución de conflictos	- 252.717.200.296	-	-	- 252.717.200.296	-	- 252.717.200.296
991500	ACREEDORAS DE CONTROL POR CONTRA (DB)	- 11.328.633.632	-	-	- 11.328.633.632	-	- 11.328.633.632
991502	Bienes recibidos en custodia	- 11.328.633.632	-	-	- 11.328.633.632	-	- 11.328.633.632
	SUMAS IGUALES	-	29.270.795.651	29.270.795.651	-	-	-



TATIANA PIÑEROS LAVERDE
 C.C. 1.018.503.593
 DIRECTORA FINANCIERA



LUIS ERNESTO GÓMEZ LONDOÑO
 C.C. 80.182.005
 SECRETARIO DISTRITAL DE GOBIERNO




PATRICIA ANDREA AYALA BELTRÁN
 C.C. 52.934.818
 CONTADOR T.P. No. 221229 -T

SECRETARIA DISTRITAL DE GOBIERNO
ESTADO DE SITUACIÓN FINANCIERA
A 31 DE AGOSTO DE 2020
(Cifras en Pesos)


	31-08-2020	31-08-2019		31-08-2020	31-08-2019
1 ACTIVO			2 PASIVO		
CORRIENTE	2.574.547.831	3.052.139.204	CORRIENTE	29.247.208.194	29.207.171.750
11 EFECTIVO	0	1.242.555			
1105 CAJA	0	1.242.555			
13 CUENTAS POR COBRAR	2.129.248.161	2.954.153.880	24 CUENTAS POR PAGAR	50.841.497	668.691.835
1311 CONTRIBUCIONES, TASAS E INGRESOS NO TRIBUTARIOS	198.389.075	219.627.885	2401 ADQUISICIÓN DE BIENES Y SERVICIOS NACIONALES	42.712.901	116.811.340
1384 OTRAS CUENTAS POR COBRAR	2.910.622.527	2.734.525.995	2424 DESCUENTOS DE NÓMINA	845.468	12.791.307
1386 DETERIORO ACUMULADO DE CUENTAS POR COBRAR (CR)	-979.763.441	0	2436 RETENCIÓN EN LA FUENTE E IMPUESTO DE TIMBRE	3.539.130	8.114.558
19 OTROS ACTIVOS	445.299.670	96.742.769	2460 CRÉDITOS JUDICIALES	1.740.094	530.929.096
1905 BIENES Y SERVICIOS PAGADOS POR ANTICIPADO	445.299.670	96.742.769	2480 OTRAS CUENTAS POR PAGAR	2.004.004	45.534
NO CORRIENTE	5.616.704.848	5.068.834.446	25 BENEFICIOS A LOS EMPLEADOS	25.816.108.221	23.612.615.159
13 CUENTAS POR COBRAR	89.691.815	-614.564.866	2511 BENEFICIOS A LOS EMPLEADOS A CORTO PLAZO	25.816.108.221	23.612.615.159
1385 CUENTAS POR COBRAR DE DÍFICIL RECAUDO	89.691.815	580.357	27 PASIVOS ESTIMADOS	3.380.258.476	4.925.864.756
1386 DETERIORO ACUMULADO DE CUENTAS POR COBRAR (CR)	0	-615.145.223	2701 LITIGIOS Y DEMANDAS	3.380.258.476	4.925.864.756
16 PROPIEDADES, PLANTA Y EQUIPO	5.131.697.947	5.523.955.513	NO CORRIENTE	3.413.641.580	3.874.832.344
1635 BIENES MUEBLES EN BODEGA	10.982.397	0	25 BENEFICIOS A LOS EMPLEADOS	3.413.641.580	3.874.832.344
1637 PROPIEDADES, PLANTA Y EQUIPO NO EXPLOTADOS	108.505.166	520.420.480	2512 BENEFICIOS A LOS EMPLEADOS A LARGO PLAZO	3.413.641.580	3.874.832.344
1640 EDIFICACIONES	1.002.966.539	1.002.966.539	TOTAL PASIVO	32.660.849.774	33.082.004.094
1655 MAQUINARIA Y EQUIPO	74.942.897	74.864.143	3 PATRIMONIO		
1665 MUEBLES, ENSERES Y EQUIPO DE OFICINA	1.334.715.382	1.212.470.983	31 PATRIMONIO DE LAS ENTIDADES DE GOBIERNO	-24.469.597.095	-24.961.030.444
1670 EQUIPOS DE COMUNICACIÓN Y COMPUTACIÓN	6.117.198.939	4.933.720.844	3105 CAPITAL FISCAL	-35.221.580.795	-35.221.580.795
1675 EQUIPOS DE TRANSPORTE, TRACCIÓN Y ELEVACIÓN	740.684.144	740.684.144	3109 RESULTADO DE EJERCICIOS ANTERIORES	8.585.730.126	-78.072.990.192
1680 EQUIPOS DE COMEDOR, COCINA, DESPENSA Y HOTELERÍA	8.157.442	8.157.442	3110 RESULTADO DEL EJERCICIO	2.166.253.574	88.333.540.543
1685 DEPRECIACIÓN ACUMULADA (CR)	-4.266.454.959	-2.969.329.062	TOTAL PATRIMONIO	-24.469.597.095	-24.961.030.444
19 OTROS ACTIVOS	395.315.086	159.443.799	TOTAL PASIVO + PATRIMONIO	8.191.252.679	8.120.973.650
1902 PLAN DE ACTIVOS PARA BENEFICIOS A LOS EMPLEADOS A LARGO PLAZO	229.839.841	442.677.570			
1970 ACTIVOS INTANGIBLES	567.718.763	243.487.189			
1975 AMORTIZACIÓN ACUMULADA DE ACTIVOS INTANGIBLES (CR)	-402.243.518	-526.720.960			
TOTAL ACTIVO	8.191.252.679	8.120.973.650			

SECRETARIA DISTRITAL DE GOBIERNO
ESTADO DE SITUACIÓN FINANCIERA
A 31 DE AGOSTO DE 2020
(Cifras en Pesos)


	31-08-2020	31-08-2019		31-08-2020	31-08-2019
8 CUENTAS DE ORDEN DEUDORAS	0	0	9 CUENTAS DE ORDEN ACREEDORAS	0	0
81 ACTIVOS CONTINGENTES	19.343.519.170	16.785.527.879	91 PASIVOS CONTINGENTES	252.717.200.296	240.848.028.214
83 DEUDORAS DE CONTROL	469.884.832	454.180.488	93 ACREEDORAS DE CONTROL	11.328.633.632	10.757.780.360
89 DEUDORAS POR CONTRA (CR)	-19.813.404.002	-17.239.708.367	99 ACREEDORAS POR CONTRA (DB)	-264.045.833.928	-251.605.808.574



TATIANA PIÑEROS LAVERDE
 C.C. 1.018.503.593
 DIRECTORA FINANCIERA



LUIS ERNESTO GÓMEZ LONDOÑO
 C.C. 80.182.005
 SECRETARIO DISTRITAL DE GOBIERNO




PATRICIA ANDREA AYALA BELTRÁN
 C.C. 52.934.818
 CONTADOR T.P. N° 221229 -T


SECRETARIA DISTRITAL DE GOBIERNO
ESTADO DE RESULTADOS
DE 1 A 31 DE AGOSTO DE 2020
(Cifras en Pesos)


	31-08-2020	31-08-2019
INGRESOS SIN CONTRAPRESTACIÓN	87.545.378.359	88.594.564.870
41 INGRESOS FISCALES	204.495.685	11.487.052
4110 NO TRIBUTARIOS	204.680.115	11.487.052
4195 DEVOLUCIONES Y DESCUENTOS (DB)	-184.430	
44 TRANSFERENCIAS	97.984.943	0
4428 OTRAS TRANSFERENCIAS	97.984.943	0
47 OPERACIONES INTERINSTITUCIONALES	87.242.897.731	88.583.077.818
4705 FONDOS RECIBIDOS	86.765.377.041	87.745.270.028
4720 OPERACIONES DE ENLACE	184.430	71.283.867
4722 OPERACIONES SIN FLUJO DE EFECTIVO	477.336.260	766.523.923
GASTOS	86.081.194.405	183.777.229.893
51 GASTOS DE ADMINISTRACIÓN Y OPERACIÓN	83.955.792.036	83.713.437.943
5101 SUELDOS Y SALARIOS	25.603.847.954	22.752.255.406
5102 CONTRIBUCIONES IMPUTADAS	1.356.283.884	348.114.731
5103 CONTRIBUCIONES EFECTIVAS	10.962.925.440	10.237.930.870
5104 APORTES SOBRE LA NÓMINA	1.811.585.400	1.810.859.100
5107 PRESTACIONES SOCIALES	19.509.928.435	19.631.869.014
5108 GASTOS DE PERSONAL DIVERSOS	137.259.006	646.451.833
5111 GENERALES	24.573.961.917	28.285.708.856
5120 IMPUESTOS, CONTRIBUCIONES Y TASAS	0	248.133
53 DETERIORO, DEPRECIACIONES, AMORTIZACIONES Y PROVISIONES	1.786.938.381	99.332.522.238
5347 DETERIORO DE CUENTAS POR COBRAR	342.417.388	200.000
5360 DEPRECIACIÓN DE PROPIEDADES, PLANTA Y EQUIPO	1.108.730.991	1.073.782.807
5366 AMORTIZACIÓN DE ACTIVOS INTANGIBLES	105.783.336	209.370.904
5368 PROVISIÓN LITIGIOS Y DEMANDAS	230.006.666	98.049.168.527
55 GASTO PÚBLICO SOCIAL	86.529.562	17.397.500
5507 DESARROLLO COMUNITARIO Y BIENESTAR SOCIAL	86.529.562	17.397.500

SECRETARIA DISTRITAL DE GOBIERNO
ESTADO DE RESULTADOS
DE 1 A 31 DE AGOSTO DE 2020
(Cifras en Pesos)

	31-08-2020	31-08-2019
57 OPERACIONES INTERINSTITUCIONALES	239.930.105	652.552.089
5720 OPERACIONES DE ENLACE	239.930.105	652.552.089
58 OTROS GASTOS	12.004.321	61.320.123
5802 COMISIONES	4.734.778	3.849.435
5804 FINANCIEROS	4.193.093	12.697.144
5890 GASTOS DIVERSOS	3.076.450	44.558.761
5893 DEVOLUCIONES Y DESCUENTOS INGRESOS FISCALES	0	214.783
EXCEDENTE (DÉFICIT) OPERACIONAL	1.464.183.954	-95.182.665.023
48 OTROS INGRESOS	702.069.620	183.516.205.566
4808 INGRESOS DIVERSOS	702.069.620	183.516.205.566
EXCEDENTE O DÉFICIT NO OPERACIONAL	702.069.620	183.516.205.566
EXCEDENTE O DÉFICIT DE ACTIVIDADES ORDINARIAS	2.166.253.574	88.333.540.543
EXCEDENTE (DÉFICIT) DEL EJERCICIO	2.166.253.574	88.333.540.543


LUIS ERNESTO GÓMEZ LONDOÑO
 C.C. 80.182.005
 SECRETARIO DISTRITAL DE GOBIERNO



TATIANA PIÑEROS LAVERDE
 C.C. 1.018.503.593
 DIRECTORA FINANCIERA



PATRICIA ANDREA AYALA BELTRÁN
 C.C. 52.934.818
 CONTADOR T.P. No. 221229 -T


DEPARTAMENTO CUNDINAMARCA CGN2015_002_OPERACIONES_RECIPROCAS_CONVERGENCIA
MUNICIPIO: BOGOTÁ DISTRITO CAPITAL
ENTIDAD: SECRETARÍA DISTRITAL DE GOBIERNO
CODIGO: 210111001110
FECHA DE CORTE: 31/08/2020

Cifras en pesos

Código Contable Subcuenta	Nombre de la Subcuenta	Código Entidad Recíproca	Nombre Entidad Recíproca	Valor Corriente	Valor No Corriente
4.4.28.07	BIENES RECIBIDOS SIN CONTRAPRESTACION	225711001	IDIGER	0	72.130.943
4.7.05.08	FUNCIONAMIENTO	210111001111	SECRETARÍA DISTRITAL DE HACIENDA	0	65.943.915.770
4.7.05.10	INVERSIÓN	210111001111	SECRETARÍA DISTRITAL DE HACIENDA	0	20.821.461.271
4.7.22.90	OTRAS OPERACIONES SIN FLUJO DE EFECTIVO	210111001111	SECRETARÍA DISTRITAL DE HACIENDA	0	477.336.260
5.1.03.03	COTIZACIONES A SEGURIDAD SOCIAL EN SALUD	923272791	ADMINISTRADORA DE LOS RECURSOS DEL SISTEMA GENERAL DE SEGURIDAD SOCIAL EN SALUD	0	27.255.400
5.1.04.01	APORTES AL ICBF	23900000	INSTITUTO COLOMBIANO DE BIENESTAR FAMILIAR - ICBF	0	1.086.647.800
5.1.04.02	APORTES AL SENA	26800000	SERVICIO NACIONAL DE APRENDIZAJE - SENA	0	160.781.700
5.1.04.03	APORTES A ESAP	22000000	ESCUELA SUPERIOR DE ADMINISTRACION PÚBLICA	0	201.665.600
5.1.04.04	INSTITUTOS TECNICOS	22000000	ESCUELA SUPERIOR DE ADMINISTRACION PÚBLICA	0	362.490.300
5.1.11.17	SERVICIOS PUBLICOS	234011001	EMPRESA DE ACUEDUCTO Y ALCANTARILLADO DE BOGOTÁ	0	1.669.870
5.1.11.17	SERVICIOS PUBLICOS	234111001	EMPRESA DE TELECOMUNICACIONES DE BOGOTÁ	0	430.815.433
5.7.20.80	RECAUDOS	210111001111	SECRETARÍA DISTRITAL DE HACIENDA	0	239.930.105


LUIS ERNESTO GÓMEZ LONDOÑO
C.C. 80.182.005
SECRETARIO DISTRITAL DE GOBIERNO

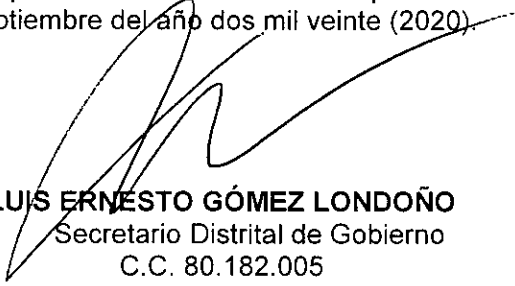

TATIANA PIÑEROS LAVERDE
C.C. 1.018.503.593
DIRECTORA FINANCIERA


PATRICIA ANDREA AYALA BELTRÁN
C.C. 52.934.818
CONTADOR T.P. No. 221229 -T


**LOS SUSCRITOS REPRESENTANTE LEGAL, DIRECTORA FINANCIERA Y CONTADORA
DE LA SECRETARÍA DISTRITAL DE GOBIERNO****CERTIFICAN QUE:**

- a.) Los saldos presentados en los Estados Financieros de la Secretaría Distrital de Gobierno, con corte a 31 de agosto de 2020, fueron tomados fielmente de los libros de contabilidad;
- b.) La contabilidad se elaboró conforme al Marco normativo para entidades de gobierno;
- c.) Se han verificado las afirmaciones contenidas en los estados financieros y la información revelada refleja en forma fidedigna la situación financiera, el resultado del periodo, y los cambios en el patrimonio; y
- d.) Se dio cumplimiento al Control Interno en cuanto a la correcta preparación y presentación de los Estados Financieros libres de errores significativos.


La presente certificación se expide en Bogotá D.C., a los catorce (14) días del mes de septiembre del año dos mil veinte (2020).



LUIS ERNESTO GÓMEZ LONDOÑO
Secretario Distrital de Gobierno
C.C. 80.182.005



TATIANA PIÑEROS LAVERDE
Directora Financiera
C.C. 1.018.503.593



PATRICIA ANDREA AYALA BELTRÁN
Contador T.P. 221229 – T
C.C. 52.934.818